

垃圾及再生资源的分类及处理方法

垃圾收集日当天请在早上8点30分
为止把垃圾送到垃圾站

可燃垃圾		 <p>塑料, 橡胶, 皮革类 一次性尿布 塑料制品 树枝, 落叶 泡沫苯乙烯</p> <p>● 将尿不湿中脏物清除后取出 ● 木棍等, 将其截成1根大约粗15厘米以内, 长70厘米以内, 扎起。一捆粗大约30厘米, 扎好后取出。</p>	<p>请放入桐生市指定的垃圾袋里, 向垃圾堆放处取出</p>  <p>● 在不可燃垃圾之中, 不能放入最大的45L指定的垃圾袋里的东西是属于大件垃圾。 ● 一次只能把3袋垃圾送到垃圾站。 ● 为了恰当地维持, 管理垃圾站以及彻底地对垃圾进行分类, 请利用垃圾袋的记名栏。</p>																
不燃垃圾		 <p>雨伞 陶器, 食器 灯泡 玻璃 炊具 热水瓶 燃料罐 电器制品 刀具 玻璃的碎片</p> <p>● 请把电器制品的电源线从根部剪断, 并且捆扎好。 ● 使用燃料的取暖器具是大件垃圾。 ● 玻璃的碎片等物请用厚纸包好装入不燃垃圾专用袋中, 并用红笔写上「きげん」。 ● 装有燃料的取暖器具不能作为垃圾处理。</p>																	
再生资源	塑料瓶类	<p>塑料瓶 盖子</p>  <p>● 去掉瓶盖和标签, 把塑料瓶和瓶盖分开放到不同的袋子里。盖里也要冲洗过再取出。 ● 请把塑料瓶盖放到袋子里, 并和塑料瓶一起放入指定的垃圾袋里。 ● 贴着的标签是可燃垃圾。 ● 装饮料·酒类·酱油的透明塑料瓶。除了这些以外是可燃垃圾。</p> <p>「区分」 PET</p>	<p>雨天也回收</p> <p>纸类垃圾不用放入指定的垃圾袋或纸箱里。</p>																
	白色泡沫托盘	 <p>● 请洗和干燥。 ● 「盘子」白色泡沫制食品盘子。请把白以外的盒与可燃垃圾放在一起。 「区分」敲打泡沫时有响声, 易折断。</p>																	
	纸类	<p>牛奶盒 报纸 纸箱 杂志 杂纸</p>  <p>「牛奶盒类」 ● 500毫升以上的牛奶, 果汁, 咖啡, 茶等的饮料。 ● 里面没有被使用铝吸纸。</p> <p>● 牛奶盒类: 里面冲洗一下, 剪开晾干后再拿出。 ● 广告纸挟在报纸内取出。 ● 纸箱: 用绳捆成十字后报放。 ● 种类不同, 请分别捆个十字取出。</p> <p>目录 笔记本 复印纸 纸芯 杂纸</p> <p>● 杂纸是除了左边的4种以外的可以资源化的纸类。 ● 装在纸袋里的也可以收集, 但要里面的东西不能散落出来。</p>																	
	萤光灯	 <p>环型 直管型</p> <p>● 您也可以放出来把它放在一个空盒子 ● 直管型: 请捆绑 ● 碎了萤光灯要用厚纸包好放入别的袋里, 并用红笔写上「きげん」。 ● 请在不可燃垃圾日时送到垃圾站。 ● 电灯泡/LED管: 请在不可燃垃圾日时送到垃圾站。</p>																	
	喷雾器类	 <p>喷雾罐 液化气罐 营地燃料</p> <p>● 因为它会引起收集车发生火灾, 请在用完内容后使用。</p>																	
罐	饮料, 啤酒	 <p>「区分」 糖果罐 罐头 茶罐</p> <p>● 把装在里面的东西倒干净, 冲洗干净 ● 取下瓶盖儿。 ● 盖儿是金属品就在金属日取出。 ● 塑料品在可燃日取出。</p>																	
	(玻璃制的瓶类)	<p>各种瓶 化妆品瓶 玻璃瓶的碎片</p>  <p>● 玻璃瓶的碎片等物请用厚纸包好装入不燃垃圾专用袋中, 并用红笔写上「きげん」。</p> <p>1.8升瓶(酒) 啤酒瓶 纯 & Legend 透明瓶 720ml</p> <p>● 请把不同容量以及颜色的酒瓶, 作为瓶子扔到垃圾站。</p>																	
小型家用电器	 <p>手机 数码相机 摄像机</p> <p>[回收对象品种] 手机, 数码相机, 摄像机, 便携式游戏机, 电子词典, 计算器, 电话, 便携式音乐播放器, 摇控, 带有可回收标志的笔记本式电脑/平板电脑, 手提式汽车导航器, AC适配器可以作为不可燃垃圾送到垃圾站。</p>																		
电池(圆柱型电池)	 <p>● 纽扣式的电池, 小型充电式电池(电池组等)不能送到垃圾站, 请送到贩卖店设置的回收箱。</p>																		
危险物	 <p>打火机</p> <p>● 在收集车里有发生爆炸·火灾的事故。打火机一定要用完或者是把燃料排干净。</p>																		
大型的垃圾	<p>城市收集和處理費(截至2019年4月1日)</p> <table border="1"> <tr> <th>1个</th> <th>家用电器</th> <th>家具</th> <th>自行车类</th> <th>每个身体</th> <th>动物尸体</th> </tr> <tr> <td>小型 420日元</td> <td>吸尘器, 电风扇, 收音机, 录音机, 电唱机, 暖炉被, 煤气灶, 电炉等</td> <td>桌子, 椅子, 日式立柜, 化妆台, 饭桌, 矮桌, 被褥, 布干, 地毯, 腕柜等</td> <td>自行车 三轮车 小儿推车</td> <td>1,620日元</td> <td>狗</td> </tr> <tr> <td>大型 620日元</td> <td>立体音响, 卡拉OK机, 微波炉, 喇叭等</td> <td>风琴, 水台, 西式立柜, 床, 缝纫机, 沙发等</td> <td></td> <td>1,080日元</td> <td>猫</td> </tr> </table> <p>● 请不要放到垃圾堆放处</p> <p>请不要放到堆放处</p> <p>家庭大件垃圾打一次电话可以预约4件(其中大件2件为止), 打听是平日上午或下午的时间段。 联系处, 清扫中心清扫部门 电话 0277-74-1014(星期六, 日, 节日除外)</p>	1个	家用电器	家具	自行车类	每个身体	动物尸体	小型 420日元	吸尘器, 电风扇, 收音机, 录音机, 电唱机, 暖炉被, 煤气灶, 电炉等	桌子, 椅子, 日式立柜, 化妆台, 饭桌, 矮桌, 被褥, 布干, 地毯, 腕柜等	自行车 三轮车 小儿推车	1,620日元	狗	大型 620日元	立体音响, 卡拉OK机, 微波炉, 喇叭等	风琴, 水台, 西式立柜, 床, 缝纫机, 沙发等		1,080日元	猫
1个	家用电器	家具	自行车类	每个身体	动物尸体														
小型 420日元	吸尘器, 电风扇, 收音机, 录音机, 电唱机, 暖炉被, 煤气灶, 电炉等	桌子, 椅子, 日式立柜, 化妆台, 饭桌, 矮桌, 被褥, 布干, 地毯, 腕柜等	自行车 三轮车 小儿推车	1,620日元	狗														
大型 620日元	立体音响, 卡拉OK机, 微波炉, 喇叭等	风琴, 水台, 西式立柜, 床, 缝纫机, 沙发等		1,080日元	猫														
不收集垃圾	<p>大量的垃圾 大扫除或者搬家而导致的大量的垃圾</p> <p>事业性一般废弃物 公司, 事务所, 商店, 饮食店等处的垃圾, 纹纸, 反物卷芯</p> <p>产业废弃物 烧过垃圾屑, 泥, 废塑料类, 废油/废液, 橡胶屑, 金属屑, 玻璃渣, 陶器渣, 建材(砂土, 水泥破块), 塑料棚用的塑料, 农药剧毒药等的容器, 废纸, 木屑, 纤维废料</p> <p>大型垃圾 摩托车, 车, 工作机器等</p> <p>其他 油加热器, 汽车车轮, 车胎, 充电宝, 灭火器等</p> <p>个人电脑, 显示器</p> <p>空调机, 电视, 冰箱/电冻箱, 洗衣机/衣服烘干机</p> <p>注射针, 医疗用品等</p> <p>是送到桐生市清扫中心进行处理, 还是请一般废弃物处理业者进行处理。 请求产业废弃物处理业者 伴随着事业活动所产生的废弃物, 事业者要自己负责, 必须妥当合理的处理 请求专门业者 请看背面 请和受诊的保险医疗机关商量</p>																		

◎垃圾摆出来以外的垃圾站

不要整齐地排序,如果在实施日期和开放时间的恢复,这是放出来时,配合方便实用。此外,在您当地的超市和电源插座等,也有说是唯一设立了回收收集箱商店,请一定使用它。

●那些茹茹熄人口复苏


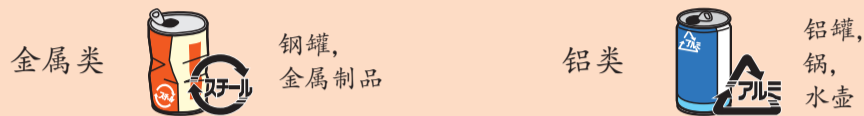
集体回收是指,居住在同一地区的人们,决定时间和地点,把各家庭所产生的再生资源收集起来,交付给回收行业。

通过集体回收不仅可以使资源活用·减少垃圾而且可以促进所在地区居民交流活动。

请咨询有关详细的回收品项目。

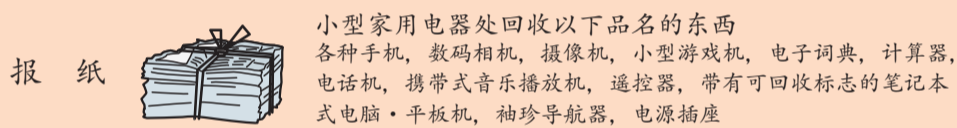
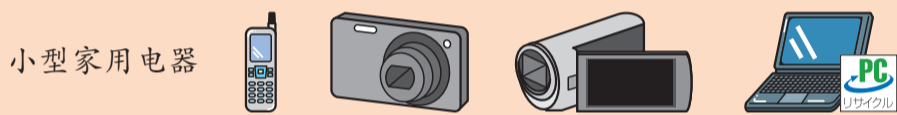
○询问电话(星期六日及节假日除外)

环境科 垃圾减量部门 电话0277-46-1111



●设点回收处(公共设施)可收集的东西

请放到市政府综合指南处(除去报纸,铝罐),各办事处,各公民馆,各放置处·回收箱。回收平时不能报到垃圾站的电池以及打火机。



◎桐生市清扫中心

桐生市清扫中心只能处理出现在桐生市内·(MIDORI)绿市内·伊势崎市赤堀地区的垃圾。把垃圾直接送到清扫中心时,如有不明之处请随时询问。

○可接受垃圾的日期和时间

搬入垃圾要在星期一到星期五(除去节日·补假日),每个月的最后一个星期日(除去12月)的上午8点30分到下午4点45分。

在假日,或者换休日,只有市政府或者市政府委托部门的垃圾可以办理回收。除此之外的回收业者,普通人的垃圾回收将不予受理。

年末年初的受理是,年末到12月30日止,年初1月4日开始。

○关于注意事项

和送到垃圾站的垃圾一样,送往清扫中心的垃圾也要分好类,并且要自己卸下。请按照清扫中心场内工作人员的指示,把垃圾卸到指定的场所。在清扫中心不能处理的垃圾还请带回,请理解。

工业废物和垃圾加工区外引进严禁。

○搬入垃圾的费用

100kg以内每10kg是120日元,超过100kg的情况,全部按每10kg为200日元计算。关于动物的尸体,狗每只510日元,猫每只是200日元。

☆搬入垃圾的协议

桐生市清扫中心 桐生市新里町野461 电话0277-74-1010

◎空调机,电视,冰箱·电冻箱,洗衣机·衣类干燥机等物品的废弃方法

根据家电回收方法的规定,空调,电视(显象管/液晶/等离子体),冰箱·冰柜,洗衣机·衣类干燥机等家电用品不再列为粗大垃圾受理。也不能送到清扫中心。

○处理方法

●委托销售店,通过指定回收公司返还生产厂家
只需向购买过或者即将购买其商品的销售方支付回收费和托运费,销售方将受理回收该商品。

●自行搬运,通过指定回收公司返还生产厂家
确认生产厂家后,通过邮局汇入回收费可以领取家电回收券,将此券和要处理的废品一起运送到指定的回收公司。



家电回收券中心
电话 0120-319640
<http://www.rkc.aeha.or.jp/>

○指定的场所

(株)藤田商店 桐生市境野町7-1813-57 电话0277-43-5283
三共運送(株)藪塚倉庫 太田市大原町2260 电话0277-78-7559

◎货物外起飞税

空调机,电视,冰箱·电冻箱,洗衣机·衣类干燥机时,如果这样的情况下,请与桐生清扫中心。

- 已走出过去购买的商业零售企业,它不能被要求起飞。
- 由于继承的人或礼品,不知道你所购买的零售商,它不能被要求起飞。
- 通过移动,以购买零售商已经变得遥远,实际上是很难要求服用。

◎个人电脑/显示器的处理方法

根据资源有效利用促进法,废弃的个人电脑,显示器等将不再列为粗大垃圾受理。也不能送到清扫中心。

○处理方法

●制造厂制造的电脑

制造厂有回收·再利用的义务。请与产品附属的使用说明书等记载的回收服务窗口联系。不明确回收服务窗口的请询问「电脑3R推进协会」。

●自制个人电脑

另外,关于自制个人电脑以及生产厂家不明的电脑的回收再利用,由「电脑3R推进协会中心」提供收费受理。不要分解或解体,请询问该协会。



电脑3R推进协会
电话 03-5282-7685
<http://www.pc3r.jp/>



前往桐生市清扫中心

- 国道50号线,从旧桐生方面到「笠懸小学校」信号灯处往右沿着道路4公里。
- 国道122号线,(MIDORI)绿市「大間々町6丁目」信号灯往西沿着道路5.5公里。
- (MIDORI)绿市「諸町」信号灯往西1.4公里,桐生市新里町「宿」信号灯往左拐弯向南3.5公里。

使用汽车导航的请检索桐生市新里温水游泳池。清扫中心邻接着桐生市新里温水游泳池。把垃圾送到清扫中心时,必须用计量机(白色三角屋檐的建筑)称重量。

绝对不允许非法投弃·带走资源物!

发现被认为是影响环境保全的非法投弃以及从垃圾站带走资源物(报纸等)的行为时,发现的日期和时间·地点·车辆号码等情况请与清扫中心联系。巡逻时可作为重要情报利用。为了保护桐生市丰富的自然和生活环境,请市民们大家一起来合作。

对于非法丢弃 桐生市清扫中心 清扫部门 电话 0277-74-1014 FAX 0277-74-1011