

令和5年10月作成

桐生市・みどり市

社会資源マップ



桐生市マスコットキャラクター「キノピー」

桐生市地域自立支援協議会

相談支援ワーキンググループ

目次

1. 障害福祉サービスの種類と内容について P. 1
2. 障害者総合支援法に基づく障害支援区分と利用可能なサービス一覧 P. 4
3. サービス等利用計画の作成と障害福祉サービスを利用するまでの流れ . . . P. 5
4. サービスの利用者負担 P. 6
5. 各種相談窓口 P. 7
6. 桐生市・みどり市 施設・事業所一覧 P. 8～





☆社会資源マップについて☆

この桐生市・みどり市社会資源マップは、桐生市・みどり市にある障害福祉サービス事業所のうち、協力をいただいた事業所が掲載されています。

掲載されている事業所の協力を得て、桐生市地域自立支援協議会相談支援ワーキンググループのメンバーがまとめ、作成しました。

1. 障害福祉サービスの種類と内容について

①障害者総合支援法で使えるサービス

サービス名	サービス内容	アイコン
居宅介護	自宅で、入浴、排せつ、食事などの手助けや、部屋の掃除、洗濯などを行います。また、通院するときに、つきそいもします。	
重度訪問介護	重い障害があり、常に介護が必要な人に、自宅で、入浴、排せつ、食事などの手助けをします。また、外出するときの移動の支援もします。	
同行援護	視覚障害で、ひとりでの移動が難しい人のために、外出するときに同行して移動の支援をします。また、外出先での代筆や代読もします。	
行動援護	知的障害や精神障害で、ひとりでの行動が難しい人に、危険を避けるために必要な行動の手助けや、外出するときの移動の支援をします。	
施設入所支援	自宅での生活が難しく、施設に入所している人に、入浴、排せつ、食事などの手助けをします。	
療養介護	病院などの施設で、医療が必要で、常に介護も必要な人に機能訓練や療養上の管理、看護、日常生活上の支援などを行います。医療機関に入院して行うこともあります。	
生活介護	常に介護が必要な人に、施設で主に昼間、入浴、排せつ、食事などの手助けをします。また、ものをつくり出す創作的・生産的活動も行います。	
短期入所	自宅で介護をしている家族などが病気になったときや、心身の休息が必要になったときなどに、短い期間施設に宿泊してもらい、食事や入浴などの支援をします。	
重度障害者等包括支援	介護の必要性がとても高い人のために、居宅介護など複数の障害福祉サービスを組み合わせて支援します。	




サービス名	サービス内容	アイコン
自立訓練 (生活訓練)	知的障害者または精神障害者が、自立した日常生活または社会生活ができるよう一定期間、生活能力の維持・向上のため必要な訓練を行います。	
自立訓練 (機能訓練)	身体障害者が、自立した日常生活または社会生活ができるよう、一定期間、身体機能・生活能力の向上のため必要な訓練を行います。	
宿泊型自立訓練	知的障害者または精神障害者に対し、一定期間居住を提供し、帰宅後の家事など日常生活の向上のために必要な訓練を行います。	
就労継続支援 A型	一般企業等での就労が困難な障害者に、事業所内で雇用契約に基づいて就労の機会を提供するとともに、知識および能力の向上のために必要な訓練を行います。(利用開始時、65歳未満の人に限り)	
就労継続支援 B型	一般企業での就労が困難な障害者に、事業所内で就労の機会を提供するとともに、知識および能力の向上のために必要な訓練を行います。(雇用契約に基づかない)	
就労移行支援	一般企業などで働くことを希望する人に、一定期間、必要となる知識や能力を向上させるための訓練をします。	
就職定着支援	一般就労へ移行した障害のある人が、就労にともなう環境変化による生活面の課題に対応できるように企業や自宅への訪問、来所により必要な支援をします。	
共同生活援助	地域で共同生活をしている人に、住居における相談や日常生活での援助をします。また、入浴、排せつ、食事などで介護が必要な人には介護サービスも行います。	
自立生活援助	施設を利用していた障害のある人がひとり暮らしをはじめたときに、生活や健康、近所づきあいなどに問題がないか、訪問して必要な助言などの支援をします。	

②障害児のためのサービス

※桐生市地域自立支援協議会こども部会作成の「こどもの保護者のための障害福祉サービスガイドブック」を参照してください。

上記①～②の障害福祉サービスを利用するには、サービス等利用計画の作成が必要になります。サービス利用の流れについては、P.5をご覧ください。

③ 地域生活支援事業

サービス名	サービス内容	アイコン
移動支援事業	社会生活上必要不可欠な外出および余暇活動等の社会参加のための外出の際、移動の支援をします。	
地域活動支援センター	創作的な活動や生産活動の機会を提供を行います。また、社会との交流促進など、地域活動の支援の促進を図ります。	
日中一時支援事業	日中一時的な預かることにより、障害者等に日中活動の場を提供し、見守りおよび社会に適応するための日常的な訓練等を行います。	
登録介護者事業	在宅の心身障害児者を介護している保護者が、一時的に家庭での介護が困難となった場合、市へ登録した一定の資格を有する人により、介護の支援を行います。	
サービスステーション事業	在宅の心身障害児者を介護している保護者が、一時的に家庭での介護が困難となった場合、県が指定した団体（サービスステーション）において介護の支援を行います。	
訪問入浴サービス	自宅で入浴が困難な重度障害者等に対して、訪問入浴介護事業者が身体障害者の自宅を訪問し、移動入浴車で入浴サービスを行います。	

2. 障害者総合支援法に基づく障害支援区分と利用可能サービス一覧

	サービス名	対象	障害支援区分						
			非該当	区分1	区分2	区分3	区分4	区分5	区分6
介護 給付	短期入所	共通	市町村判断で 利用可能						
	居宅介護（ホームヘルプ）	共通							
	同行援護	身体（視覚）							
	行動援護	知的・精神							
	重度訪問介護	共通							
	重度障害者等包括支援	共通							
	生活介護	共通			50歳以上の 場合区分2か ら				
	生活介護（施設入所を伴う場合）				50歳以上の 場合区分3か ら				
	療養介護	身体（重心）							
	施設入所支援	共通				50歳以上の 場合区分3か ら			
訓練 等 給付	共同生活援助	共通							
	機能訓練・生活訓練	共通							
	就労継続支援	共通							
	就労移行支援	共通							
	就労定着支援	共通							
	自立生活援助	共通							

注1 訓練等給付（共同生活援助の一部を除く）及び児童(18歳未満)については、障害支援区分の設定はありません。

3. サービス等利用計画の作成と障害福祉サービスを利用するまでの流れ

サービス等利用計画書の作成について

原則、サービスを利用する全ての障害者（児）に、サービス等利用計画書の作成が必要となります。

サービス等利用計画書の作成については、次の者が作成可能です。

- ①特定相談支援事業所及び障害児相談支援事業所
- ②本人または障害児の保護者【セルフプラン】

特定相談支援事業所及び障害児相談支援事業所については、各市町村から指定を受けていれば、どの事業所でも作成を依頼することは可能です。

障害福祉サービス等を利用する場合の基本的な流れです。



4. サービスの利用者負担

サービスを利用した場合、サービスにかかる費用の1割相当額を自己負担していただきます。ただし、世帯の所得に応じて、上限が決められていて、負担が重くなりすぎないようにしているほか、いろいろな負担軽減のしくみがあります。詳細については福祉課までお問い合わせください。なお、施設でサービスを利用する場合の食費や光熱水費などは自己負担となります。

月ごとの利用負担には上限があります

- ・ サービスを利用した場合の自己負担は、所得に応じて月額上限負担額が設定されています。ひと月に利用したサービス量にかかわらず、それ以上の負担は生じません。

区分	世帯の収入状況		負担上限額
生活保護	生活保護世帯受給世帯		0円
低所得1	市町村民税非課税世帯であって、支給決定に係る障害児の保護者の収入が年間80万円以下の者		0円
低所得2	市町村民税非課税世帯		0円
一般1	市町村民税課税世帯 (所得割28万円※未満)	通所施設、 ホームヘルプ利用の場合	4,600円
		入所施設利用の場合	9,300円
一般2	上記以外		37,200円

○障害福祉サービス（居宅介護など）、障害児通所支援（放課後等デイサービスなど）、補そう具の支給を受ける場合にはそれぞれ利用者負担がありますが、手続きにより払い戻しを受けることができます。

○兄弟姉妹での利用など同じ世帯にサービスを利用する人が複数いる場合には自己負担の軽減措置があります。

○所得を判断する際の世帯の範囲は、次のとおりです。

種別	世帯の範囲
18歳以上の障害者 (施設に入所する18歳、19歳を除く)	障害のある方とその配偶者
障害児 (施設に入所する18歳、19歳を含む)	保護者の属する 住民基本台帳での世帯

5. 各種相談窓口

● 桐生市障害者基幹型相談室

桐生市にお住まいの障害者・障害児の皆さんにご家族からの相談に相談支援専門員がお応えし、安心して地域社会で暮らすことができるようにお手伝いします。相談は、来所、訪問、電話、ファクシミリ、Eメールのいずれでもできます。相談は無料です。個人の秘密は堅く守られますので、お気軽にご相談ください。来所の場合には、あらかじめ予約が必要です。

★ 相談内容

- ・生活に必要なこと、困っていること等、様々な相談に応じます。
- ・福祉サービスを受けるために必要な調査、サービス利用計画を立ててもらう相談支援事業所の紹介、申請のお手伝いをします。
- ・群馬県が設置する専門的な各種支援機関や教育機関などとも連携して支援を行ないます。

★ 開設日時 月曜日～金曜日まで（祝日、年末年始を除く）
午前8時30分～午後5時15分まで

★ 場所 桐生市織姫町1番1号 桐生市福祉課障害福祉係内

★ 電話・ファクシミリ 0277-43-0294

★ Eメール fukushi@city.kiryu.lg.jp

● 市役所の障害福祉課または各支所の市民生活課

各種手帳の申請受付や、サービスに関する情報提供及び申請受付・決定の窓口です。

★ 桐生市役所 福祉課 TEL:0277-46-1111（内線298・299）

★ 新里支所 市民生活課 TEL:0277-74-2904

★ 黒保根支所 市民生活課 TEL:0277-96-2112



6. 桐生市・みどり市 施設・事業所一覧

※表中の番号は、ページ番号ではありません。
番号と事業所名を確認しながらご覧ください。

	事業所名	住所	電話番号	アイコン・定員
1	桐生みやま園 ねもと寮	桐生市川内町5-1199	0277-65-6666	施設入所 50名 生活介護 50名 日中一時支援 3名 短期入所 3名
2	桐生みやま園 みつみね寮	桐生市川内町5-1199	0277-65-6666	施設入所 30名 生活介護 30名 日中一時支援 3名 短期入所 3名
3	障害者支援施設 桐花園	桐生市広沢町1-2647	0277-54-3500	施設入所 50名 生活介護 52名 短期入所 2名
4	つつじヶ丘 はなぞの	桐生市新里町武井460-1	0277-74-2814	施設入所 男性30名 生活介護 30名 日中一時支援 2名 短期入所 男性1名
5	つつじヶ丘 光の園	桐生市新里町武井455-1	0277-74-1530	施設入所 60名 生活介護 65名 日中一時支援 2名 短期入所 男女各2名
6	つつじヶ丘学園 みたけ寮	桐生市新里町武井460-1	0277-74-2814	施設入所 30名 生活介護 30名 日中一時支援 2名 短期入所 男性2名
7	エルシーヌ藤ヶ丘	桐生市新里町鶴ヶ谷132	0277-32-4197	施設入所 80名 生活介護 80名 日中一時支援 4名 短期入所 4名
8	障害者支援施設 はーとふるチハヤ	みどり市笠懸町鹿3609	0277-76-2335	施設入所 50名 生活介護 53名 日中一時支援 3名 短期入所 男女各3名
9	両毛整肢療護園	桐生市広沢町1-2648-1	0277-54-1182	療養介護 60名
10	療育センターきぼう	みどり市大間々町大間々22-4	0277-73-2605	療養介護 132名 日中一時支援 3名 短期入所 8名
11	やまぶき	桐生市相生町2-500-30 (おれっちあいおい2階)	0277-47-6446	短期入所 4名
12	桐生みやま園 あづま寮	桐生市川内町5-1199	0277-65-6666	生活介護 55名 日中一時支援 6名
13	桐生みやま園 なるかみ寮	桐生市川内町5-1199	0277-65-6666	生活介護 30名
14	おれっちあいおい	桐生市相生町2-500-30	0277-47-6446	生活介護 20名 日中一時支援 3名

	事業所名	住所	電話番号	アイコン・定員
15	マーズ	桐生市新宿2-2-8	0277-47-6993	生活介護 5名
16	東デイサービス センター	桐生市東1-8-41	0277-47-5711	生活介護 25名
17	デイサービスさら	桐生市境野町7-49-5	0277-22-8003	生活介護 5名
18	デイサービスセンター 春日和新里町	桐生市新里町新川4014-1	0277-32-3201	生活介護 25名
19	多機能型事業所 うたたね。	桐生市錦町3-11-3	0277-32-4246	生活介護 5名
20	さくらの家	桐生市新里町板橋196-1	0277-74-3531	生活介護 10名 就労継続B型 10名
21	セルプわたらせ	桐生市相生町2-925-1	0277-55-2803	生活介護 40名 就労継続B型 20名 日中一時支援 5名
22	ふじみ野	桐生市新里町新川3742-2	0277-47-8100	生活介護 15名 就労継続B型 10名 日中一時支援 3名
23	赤城の家	桐生市新里町赤城山571-5	0277-74-4487	就労継続B型 20名 日中一時支援 3名
24	新里町障害者サービス クローバー	桐生市新里町新川2981	0277-74-5800	就労継続B型 20名 地域活動支援 10名
25	就労継続支援B型事業所 けやき	桐生市新里町新川2064-1	0277-74-1435	就労継続B型 20名
26	就労継続支援B型 ファーム・ポルカ	桐生市川内町3-59-4	0277-65-8738	就労継続B型 20名
27	ウーリー桐生	桐生市錦町1-8-3 TCビル2-A	080-7249-7553 0277-51-5741	就労継続B型 20名
28	きずな	桐生市相生町5-58-6	0277-54-8928	就労継続B型 20名
29	ネンテル	桐生市新里町赤城山712-527	0277-74-8787	就労継続A型 10名 就労継続B型 10名
30	イナバファーム桐生	桐生市新里町新川517-10	0277-46-9786	就労継続A型 20名

	事業所名	住所	電話番号	アイコン・定員
31	しごと工房みやま	桐生市川内町5-1587-1	0277-65-8339	就労移行 8名 就労継続B型 20名 就労 定着 日中一時支援 3名
32	元気のでるファーム STEP	桐生市梅田町4-465	0277-32-0520	就労移行 6名 就労継続B型 14名
33	就労移行支援事業所 SUN-Works	桐生市巴町2-6-4 コロンバスター1-B	0277-46-6734	就労移行 20名
34	桐生市地域活動支援セン ター 虹の作業所第一	桐生市新宿3-3-19 桐生市総合福祉センター内	0277-46-5201	地域活動支援 15名
35	桐生市地域活動支援セン ター 虹の作業所第二	桐生市元宿町9-38	0277-44-1235	地域活動支援 15名
36	桐生市地域活動支援セン ター 北斗七星の家	桐生市新宿3-3-19 桐生市総合福祉センター4F	0277-43-6151	地域活動支援 10名
37	障害者デイサービス オペラ	みどり市笠懸町鹿614-2	0277-47-6300	生活介護 20名
38	障害者デイサービス クラシック	みどり市笠懸町鹿4529-5	0277-47-7285	生活介護 20名
39	障害者デイサービス おおぞら	みどり市大間々町大間々24-14	0277-73-2790	生活介護 20名
40	重症心身障害児・者 デイサービスおひさま	みどり市大間々町大間々24-4	0277-73-2607	生活介護 20名
41	チアフル	みどり市笠懸町鹿3592-3	0277-47-7177	生活介護 20名
42	デイサービスにこる	みどり市笠懸町西鹿田182-1	0277-76-0600	生活介護 20名
43	木工工芸館工房ふじ	みどり市大間々町小平284	0277-72-2803	生活介護 7名 就労継続B型 33名 日中一時支援 3名
44	エコー	みどり市笠懸町鹿490-7	0277-77-0082	就労継続B型 40名
45	ワークスペースビート	みどり市笠懸町鹿614-6	0277-30-5102	就労継続B型 20名
46	就労継続支援B型事業所 にゃんライフ	みどり市笠懸町鹿3891-1	0277-46-7832	就労継続B型 20名

	事業所名	住所	電話番号	アイコン・定員
47	街なか作業所 にっこにっこ倶楽部	みどり市大間々町大間々996-1	0277-46-9933	就労継続B型 25名
48	にっこにっこ ファクトリー	みどり市笠懸町阿左美1911-43	0277-46-8056	就労継続B型 20名
49	大地の子	みどり市笠懸町阿左美2790-4	0277-46-9357	就労継続A型 10名 就労継続B型 10名
50	就労継続支援A型事業所 ひまわり	みどり市大間々町大間々466-12 グリーンセントラルA棟1.2号	0277-72-0021	就労継続A型 20名
51	みどり市地域活動支援 センター おおま	みどり市大間々町桐原1150-3	0277-72-0234	地域活動支援 10名
52	みどり市地域活動支援 センター つばさ	みどり市笠懸町阿左美1567-2	0277-76-4800	地域活動支援 40名
53	みどり市障害者 デイサービスセンター	みどり市笠懸町阿左美1567-2	0277-76-4800	6名
54	ウェルわたらせ	桐生市境野町3-2124-2	0277-32-6078	20名（男女混合）
55	ウェルわたらせⅡ	桐生市浜松町1-16-24	0277-46-7770	8名（20名まで増員予定/男女混合）
56	茜ホームA・B	桐生市川内町5-1199	0277-65-6666	6名（女性 A・B各3名）
57	きさらぎホーム	桐生市小曾根町8-25	0277-65-6666	5名（男性）
58	さつきホーム	桐生市琴平町9-6	0277-65-6666	5名（男性）
59	はづきホーム	桐生市元宿町5-15	0277-65-6666	5名（女性）
60	みどりホーム	桐生市相生町2-163-6	0277-65-6666	6名（男性）
61	やよいホーム	桐生市宮前町1-4-12	0277-65-6666	13名（男性7名、女性6名）
62	さくら草ホーム	桐生市新里町武井460-7	0277-74-6618	4名（男性）

	事業所名	住所	電話番号	アイコン・定員
63	さつき荘	桐生市新里町武井664-2	0277-30-6057	5名（男性）
64	つつじの家	桐生市新里町武井511-2	0277-74-8804	5名（女性）
65	ゆうあいホーム	桐生市新里町武井745-5	0277-74-6300	10名
66	ホームのぞみ	桐生市新里町新川1237-7	0277-74-4775 070-4330-8595	7名
67	〇-I CHOU	桐生市堤町1-4-12	090-7010-2782	4名
68	ホームあまがさ	桐生市新里町山上493-22	0277-74-3107	4名
69	ホームあかつき	桐生市新里町新川504-12	0277-74-1117	4名（男性）
70	楓の家	桐生市新里町新川3520-5	0277-74-8830	6名（女性）
71	ホームすえひろ	桐生市新里町新川4026-3	0277-74-6644	7名（女性）
72	ホームすばる	桐生市新里町新川2467-4	0277-47-4002	5名（男性）
73	椿の家	桐生市新里町新川3941-5	0277-74-6560	5名（男性）
74	藤和荘	桐生市新里町新川3743	0277-74-5965	16名（男女）
75	ホームほくと	桐生市新里町新川4013-5	0277-74-2244	7名（男性）
76	真友テラス	桐生市東1-10-8	080-9415-3969	6名（男女）
77	真友テラス桐生Ⅱ	桐生市浜松町2-7-22 桐生レジデンス	080-9415-3969	8名（男女）
78	フィールラウレア相生	桐生市相生町1-422-5	080-9432-1773	5名

	事業所名	住所	電話番号	アイコン・定員
79	フィールラウレア広沢	桐生市広沢町5-1704-15	080-9432-1773	4名
80	フィールラウレア堤	桐生市堤町1-6-29	090-7624-9255	5名
81	障がい者グループホームGHおうち群馬桐生	桐生市浜松町2-1-31	090-9960-9805	5名
82	ひのメディホーム桐生	桐生市浜松町1-12-7	050-5527-4190	7名
83	ソーシャルインクルーホーム桐生新里	桐生市新里町新川719-5	0277-46-8993	20名
84	グループホーム大地	みどり市笠懸町鹿491-1	0277-76-8711	10名
85	第6ドルフィン大間々 第7ドルフィン大間々	みどり市大間々町大間々746-6	027-234-0655 (代表 第1ドルフィン上小出)	第6ドルフィン大間々7名、第7ドルフィン大間々10名
86	真栄ホーム	みどり市大間々町大間々1745-9	0277-72-2671	4名 (男性)
87	関口ホーム	みどり市大間々町大間々1970-5	0277-72-0093	5名 (男性)
88	グループホーム日和	みどり市笠懸町阿左美1911-25	0277-46-8056	6名
89	櫛の家	みどり市大間々町小平268-1	0277-78-8422	5名
90	わたぼうしホーム (A・B)	みどり市笠懸町鹿3610	0277-76-2335 (法人本部)	10名
91	ハッピーライフ・カーサ ワン・くらすみどり1号店	みどり市大間々町大間々75-4	0277-47-7233	5名 (男性)
92	ホームのぞみ みどり店	みどり市大間々町大間々 1428, 1429	070-4330-8595	7名
93	ゆり庵	みどり市笠懸町阿左美1742-5	0277-78-7511	5名
94	桐生市社協障害者 相談支援室	桐生市川内町5-1199 桐生みやま園内	0277-46-8702	<div style="display: inline-block; border: 1px solid black; padding: 2px;">計画 相談</div> <div style="display: inline-block; border: 1px solid black; padding: 2px; margin-left: 5px;">障害児 相談</div>

	事業所名	住所	電話番号	アイコン・定員
95	相談支援事業所 つぼみ	桐生市浜松町1-3-3	0277-46-7108	計画 相談
96	ゆうあいネット 相談支援事業所	桐生市新里町新川3743	0277-74-6066	計画 相談 障害児 相談 一般 相談
97	とうかえん 相談支援事業所	桐生市広沢町1-2647	0277-32-3510	計画 相談 障害児 相談
98	つつじヶ丘 相談支援事業所	桐生市新里町武井455-1	0277-30-6058	計画 相談 障害児 相談 一般 相談
99	相談支援事業所 花	桐生市新里町板橋196-1	0277-74-8030	計画 相談
	みどり市障がい者基幹 相談支援センター	みどり市笠懸町鹿2952 社会福祉課障がい福祉係内	0277-76-0975	
100	相談支援センター つばさ	みどり市笠懸町阿左美1567-2	0277-76-4700	計画 相談 障害児 相談 一般 相談
101	発達・相談支援 センター つむぎ	みどり市大間々町大間々22-4	0277-32-6222	計画 相談 障害児 相談 一般 相談 自立生活 援助
102	相談支援事業所 はーと	みどり市笠懸町鹿3609	0277-76-2335	計画 相談 障害児 相談 一般 相談 自立生活 援助
103	相談支援事業所 カナウ		090-4426-6736	計画 相談 障害児 相談
104	相談支援事業所 にこる	みどり市笠懸町西鹿田182-1	0277-76-0600	計画 相談 障害児 相談 一般 相談
105	桐生市総合福祉センター	桐生市新宿3-3-19	0277-43-0183	
106	桐生市立点字図書館	桐生市新宿3-3-19 桐生市総合福祉センター内 4階	0277-45-0086	
107	障がい者就業・生活支援 センター「さんわ」	桐生市新里町新川3743	0277-74-6981	
108	ハナの湯 桐生事業所	桐生市相生町5-470-10	0277-47-7508	訪問 入浴