




物件No. 702

古家付土地

更新日: 令和5年6月19日

所在地	桐生市境野町1丁目1130-1ほか			 <p>建物外観写真</p>
建物面積	1F : 49.68 m <sup>2</sup> ( 15.03 坪)	合計	49.68 m <sup>2</sup>	
	2F : 0.00 m <sup>2</sup> ( 0.00 坪)		( 15.03 坪)	
土地面積	251.22 m <sup>2</sup> ( 75.99 坪)			
売却希望価格	応相談 円			 <p>敷地脇の水路</p>
建築年	構造	建ぺい率		
S40	木造スレート瓦葺平家建	60%		
都市計画	用途地域		容積率	
市街化区域	準工業地域			
地目	現況	間取	200%	
宅地	空き家	—		
交通 (最寄駅/バス停)	JR桐生駅約3.3km(車9分) バス停『境野二丁目』約650m(徒歩9分)			
設備等	上下水道			
備考	引き渡し条件応相談 2項道路による狭あい協議要 通路部分13.05㎡に共有持分あり			
担当業者	(株)ハセイプランニング 0277-45-3488			 <p>敷地北側</p>



敷地側から見た道路と水路



建物内部は損傷が多数あり



建物脇を流れる水路



敷地南側