

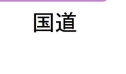
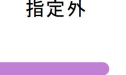



B014R	C014L	C014R
B015R	<b>C015L</b>	C015R
B016R	C016L	C016R

桐生市  
平成二十四年三月  
平成三十年三月更新

### 凡例

道路種別



### 【注意事項】

指定道路図は、ホームページに利用条件を記載していますので、全てに同意のうえ、ご利用者の責任でご利用ください。  
 ご利用者は指定道路図から得られた、各種情報を営利目的等で利用することは出来ません。また、情報の利用による直接または間接の損失や損害について、桐生市は一切の責任を負いませんのでご了承ください。  
 なお、この指定道路図に関する電話等のお問い合わせは受付しておりませんので、必ずご来庁のうえ直接ご確認ください。

