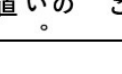


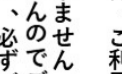
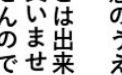
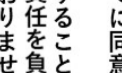
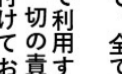
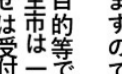
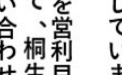

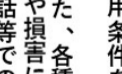
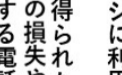
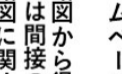
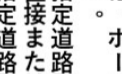
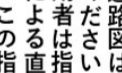
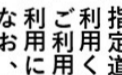

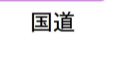
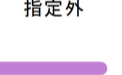


桐生市
平成二十四年三月
平成三十年三月更新

凡例

道路種別



【注意事項】
指定道路図は、ホームページに利用条件を記載していますので、全てに同意のうえ、ご利用者の責任でご利用ください。
ご利用者は指定道路図から得られた、各種情報を営利目的等で利用することは出来ません。また、情報の利用による直接または間接の損失や損害について、桐生市は一切の責任を負いませんのでご了承ください。
なお、この指定道路図に関するお問い合わせは受付しておりませんので、必ずご来庁のうえ直接ご確認ください。

