

「(仮称)次期桐生市総合計画」策定に向けたアンケート調査結果

■用いたデータ（市民意識調査）

調査対象 18歳以上の市民、2000人

調査時期 平成30年9月15日～10月5日

調査方法 郵送による配布・回収

有効回収数 961票（48.5%）

※全体的に未記入の質問項目が多い（約1割は未記入）

■分析内容（結果の概要）

A：桐生市全体に関する、『①実感度』と『②幸せにとっての重要度』

B：お住いの地域に関する、『①実感度』と『②幸せにとっての重要度』

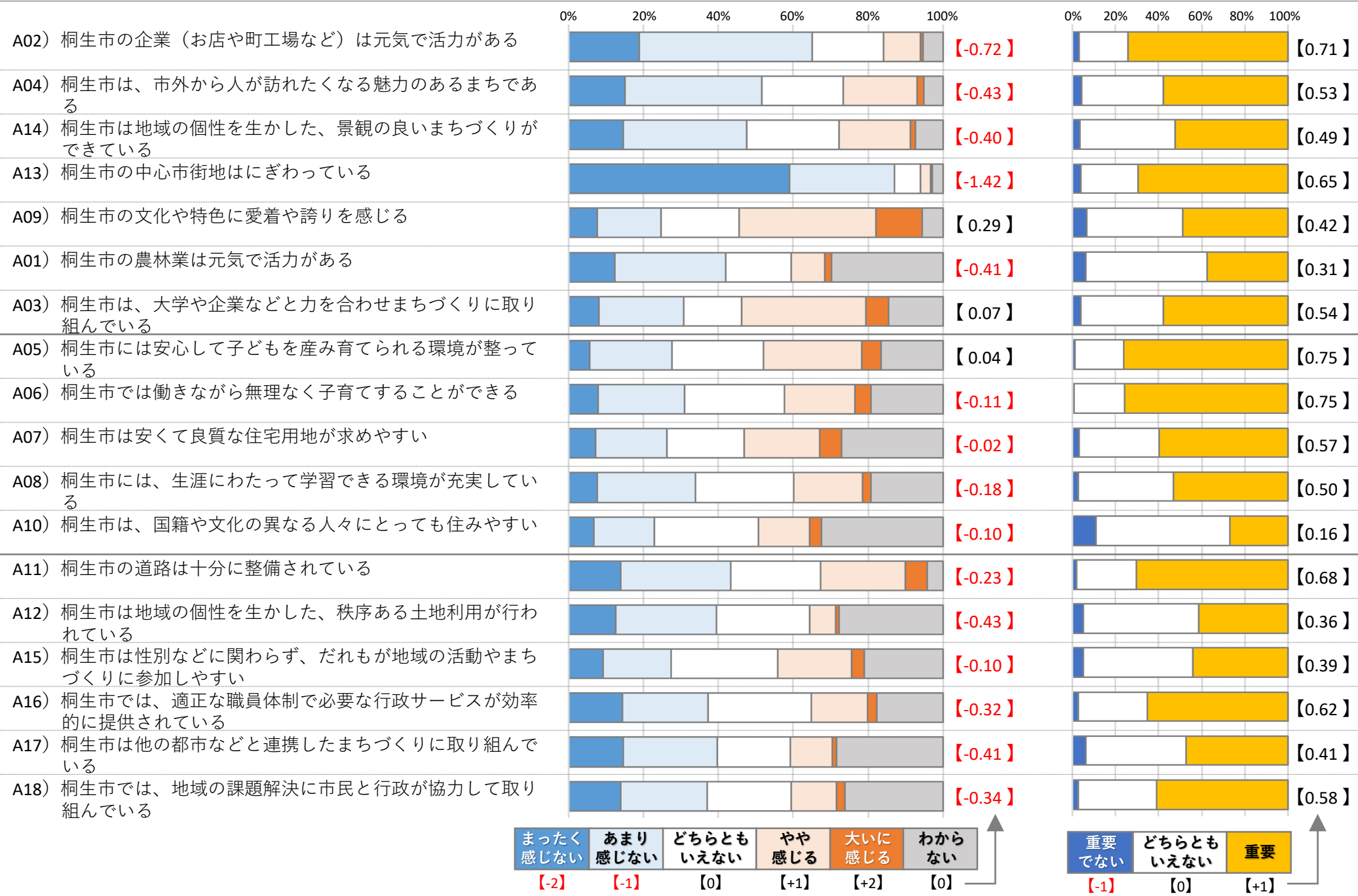
C：ふだんの生活に関する、『①実感度』と『②幸せにとっての重要度』

Y：現在の幸福度

※「A：桐生市全体」および「B：お住いの地域」の『実感度』は、『現在の幸福度』にほとんど影響していない
－「心身ともに健康的な生活を送ることができている」、「お子さんは健やかに成長している」、
「生活するために必要な収入を得ていくことに不安を感じていない」、「仕事にやりがいや充実感を感じる」
人ほど、『現在の幸福度』が高い

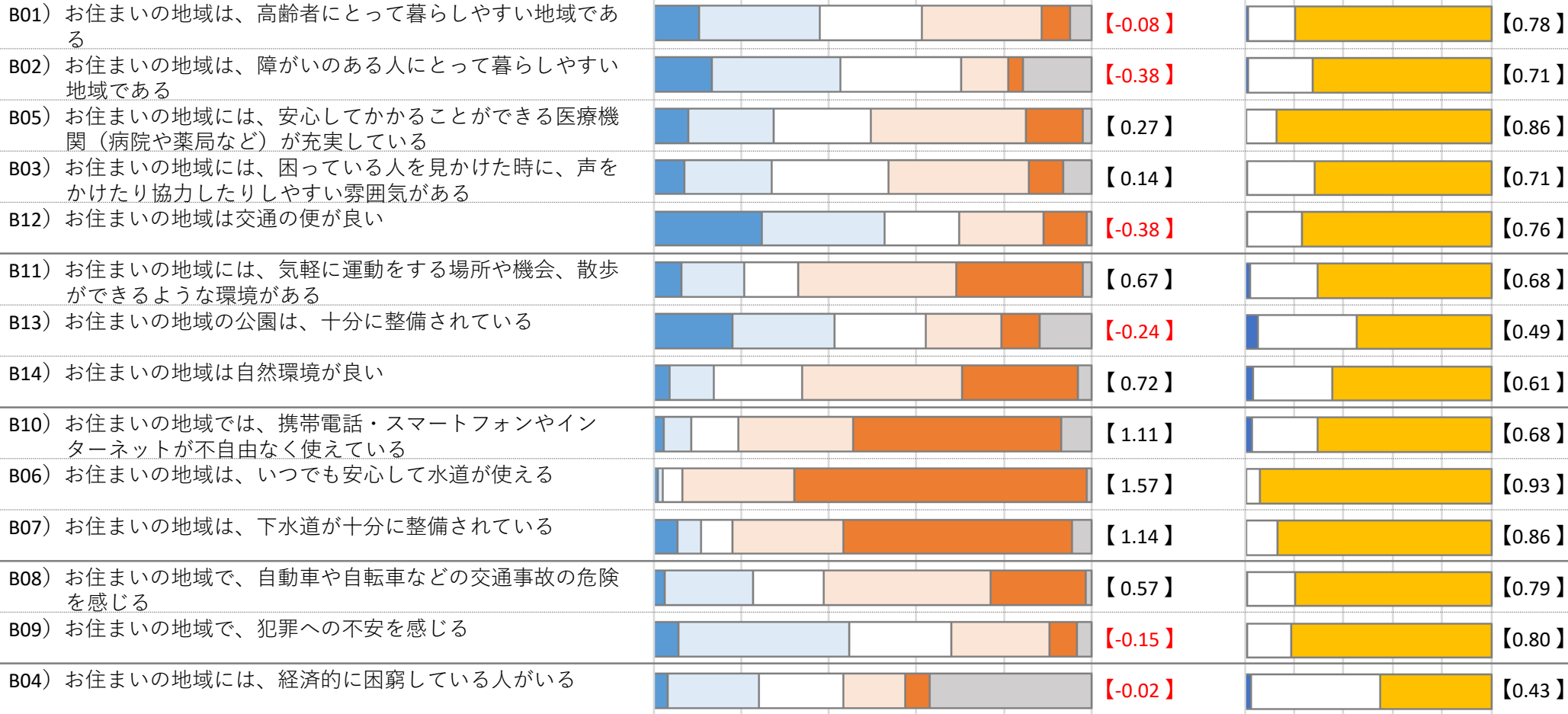
※「C：ふだんの生活」の『実感度』は、「A：桐生市全体」および「B：お住いの地域」の『実感度』から影響を受けている可能性がある

A：桐生市全体に関する、『①実感度（左）』と『②幸せにとっての重要度（右）』 [1]



B：お住まいの地域に関する、『①実感度（左）』と『②幸せにとっての重要度（右）』

0% 20% 40% 60% 80% 100% 0% 20% 40% 60% 80% 100%

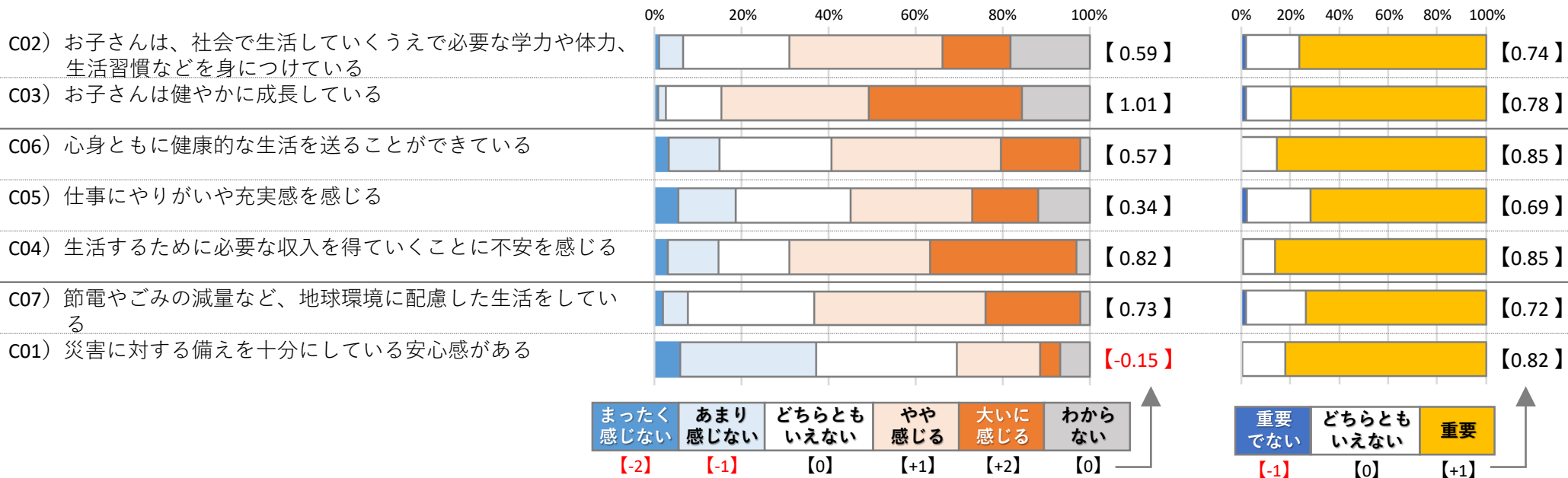


まったく感じない [-2] あまり感じない [-1] どちらともいえない [0] やや感じる [+1] 大いに感じる [+2] わからない [0]

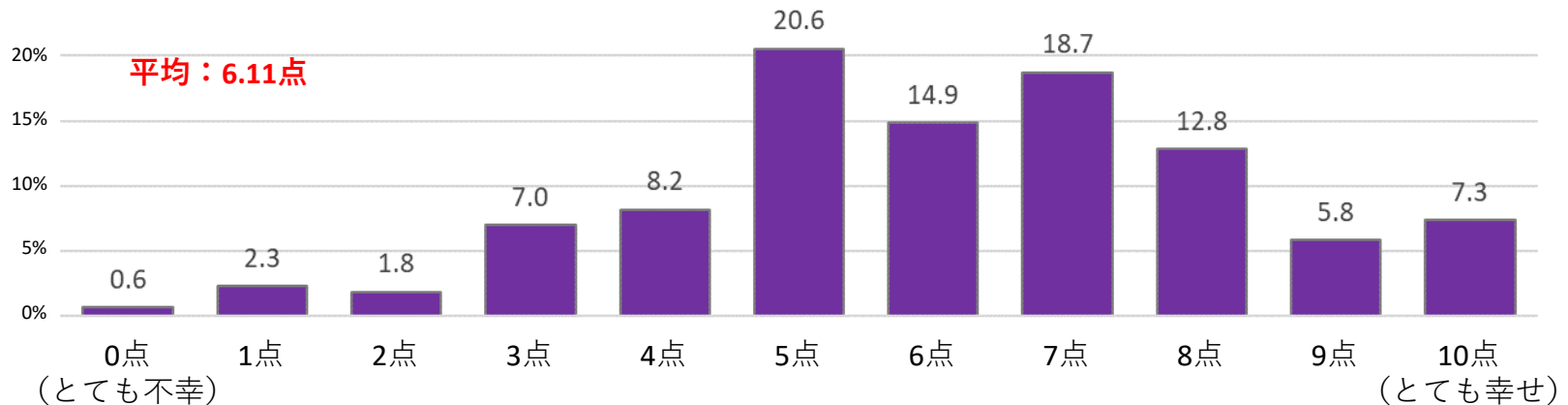
重要でない [-1] どちらともいえない [0] 重要 [+1]

C：ふだんの生活に関する、『①実感度（左）』と『②幸せにとっての重要度（右）』

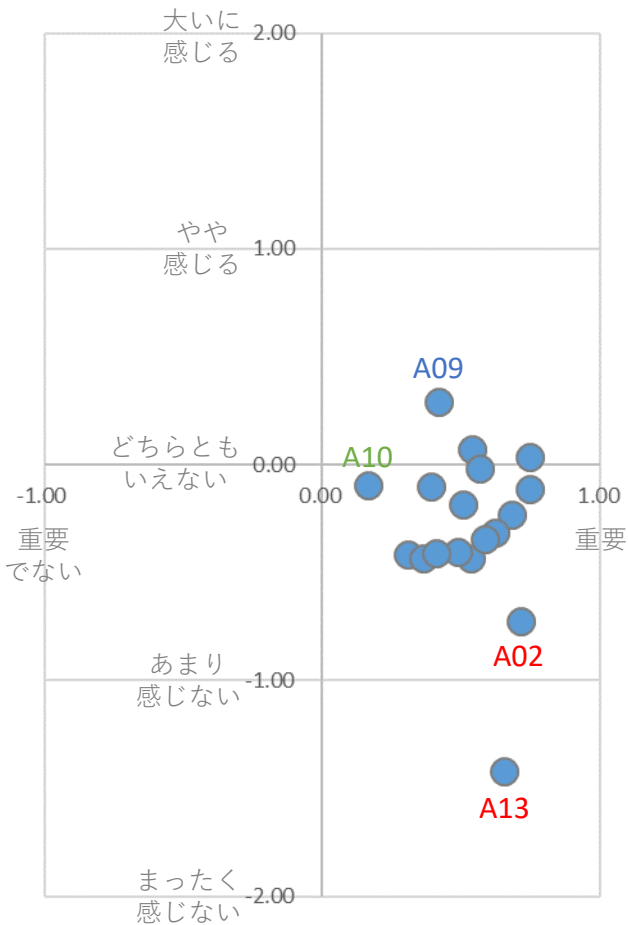
[3]



Y：現在の幸福度に関（現在、あなたはどの程度「幸せ」ですか）



A：桐生市全体に関する項目



■ 『実感度』が低くて、『重要度』が高い項目

- A13) 中心市街地はにぎわっている
- A02) 企業は元気で活力がある

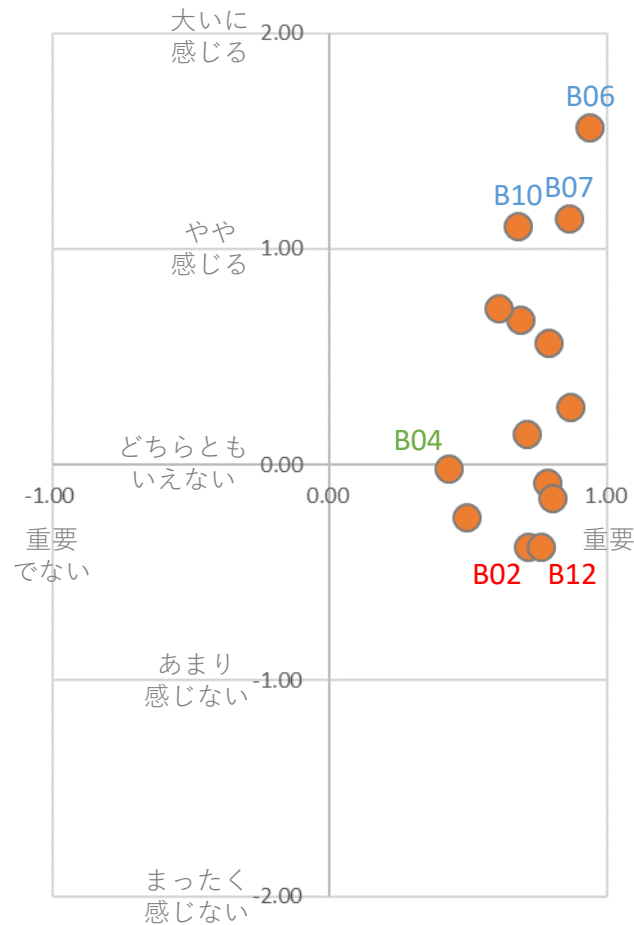
■ 他と比べて『実感度』が高い項目

- A09) 文化や特色に愛着や誇りを感じる

■ 他と比べて『重要度』が低い項目

- A10) 国籍や文化の異なる人々にとっても住みやすい

B：お住いの地域に関する項目



■ 『実感度』が低くて、『重要度』が高い項目

- B02) 障がいのある人にとって暮らしやすい地域である
- B12) 交通の便が良い

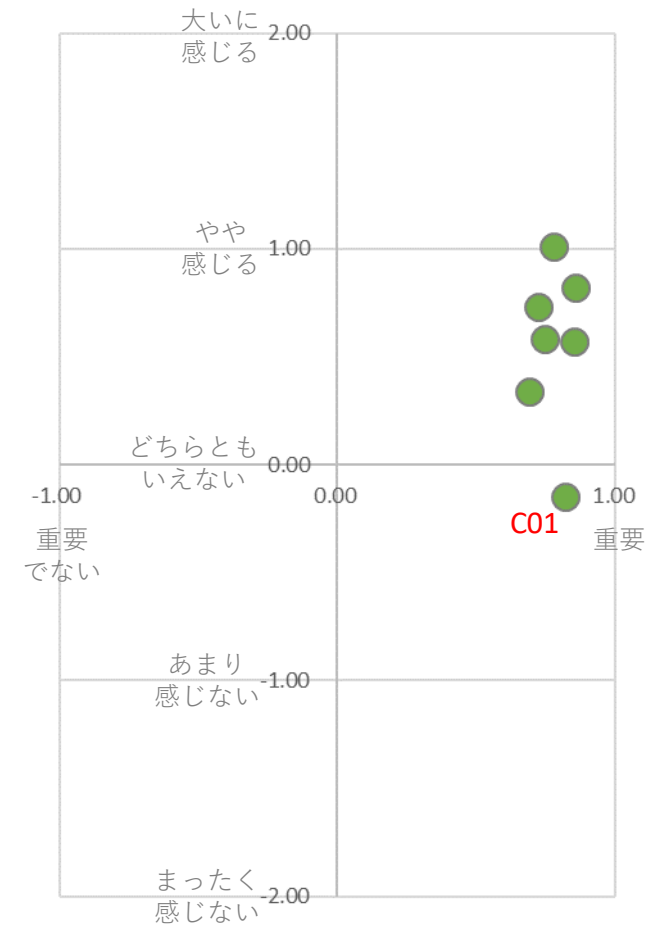
■ 『実感度』が高い項目

- B06) いつでも安心して水道が使える
- B07) 下水道が十分に整備されている
- B10) 携帯電話・スマホ・ネットが不自由なく使えている

■ 他と比べて、『重要度』が低い項目

- B04) 経済的に困窮している人がいる

C：ふだんの生活に関する項目



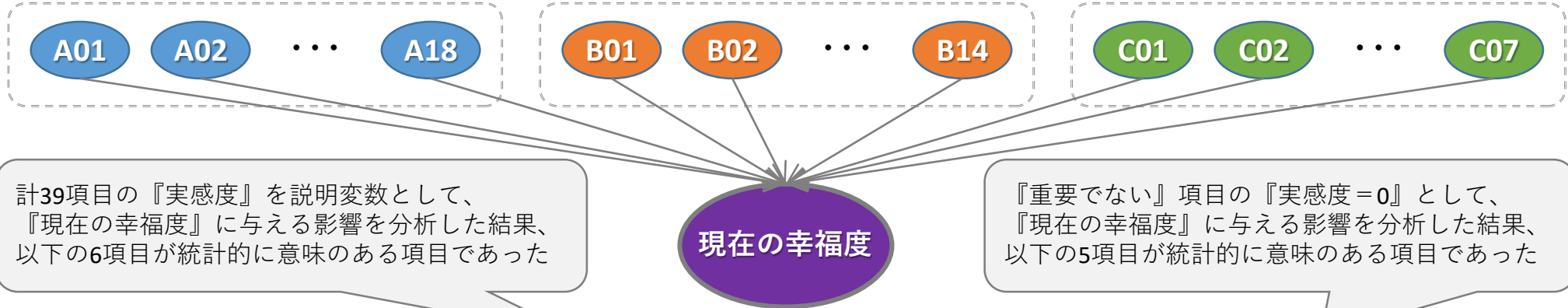
■ 『実感度』が低くて、『重要度』が高い項目

- C01) 災害に対する備えを十分にしている安心感がある

A：桐生市全体に関する『実感度』

B：お住いの地域に関する『実感度』

C：ふだんの生活に関する『実感度』



計39項目の『実感度』を説明変数として、『現在の幸福度』に与える影響を分析した結果、以下の6項目が統計的に意味のある項目であった

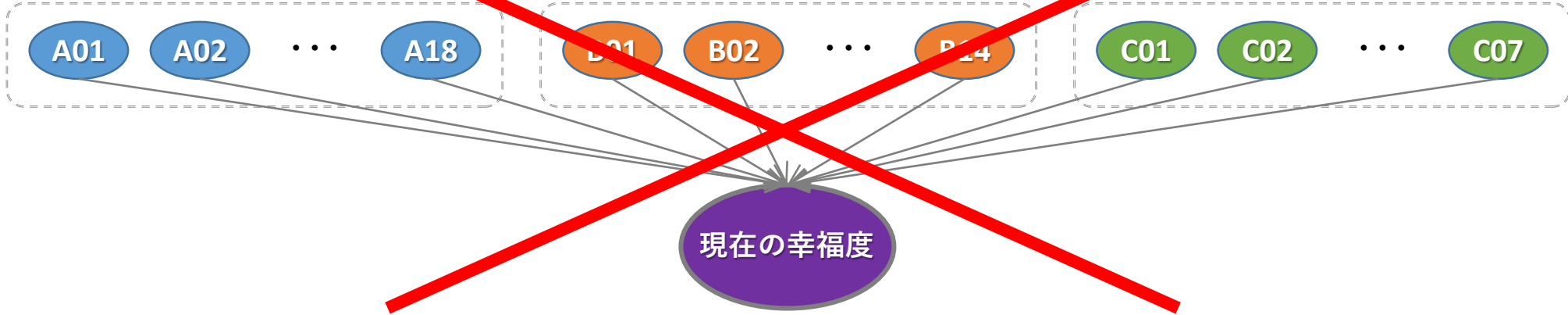
『重要でない』項目の『実感度=0』として、『現在の幸福度』に与える影響を分析した結果、以下の5項目が統計的に意味のある項目であった

	非標準化 係数	標準化 係数	t 値	有意確率	非標準化 係数	標準化 係数	t 値	有意確率
(定数)	1.041		2.348	0.019	5.384		46.964	0.000
C06) 心身ともに健康的な生活を送ることができている	0.837	0.402	11.700	0.000	0.854	0.387	10.955	0.000
C03) お子さんは健やかに成長している	0.476	0.199	6.647	0.000	0.513	0.215	6.932	0.000
C04) 生活するために必要な収入を得ていくことに不安を感じる	-0.319	-0.168	-5.706	0.000	-0.279	-0.140	-4.585	0.000
C05) 仕事にやりがいや充実感を感じる	0.193	0.099	2.955	0.003	0.241	0.113	3.312	0.001
A02) 桐生市の企業は元気で活力がある	0.149	0.064	2.083	0.038	0.156	0.063	2.103	0.036
A03) 桐生市は、大学や企業など力を合わせまちづくりに取り組んでいる	0.141	0.072	2.322	0.020				
重相関係数 (R)		0.660				0.623		
決定係数 (R ²)		0.436				0.388		
調整済み R ²		0.431				0.383		

A：桐生市全体に関する『実感度』

B：お住いの地域に関する『実感度』

C：ふだんの生活に関する『実感度』

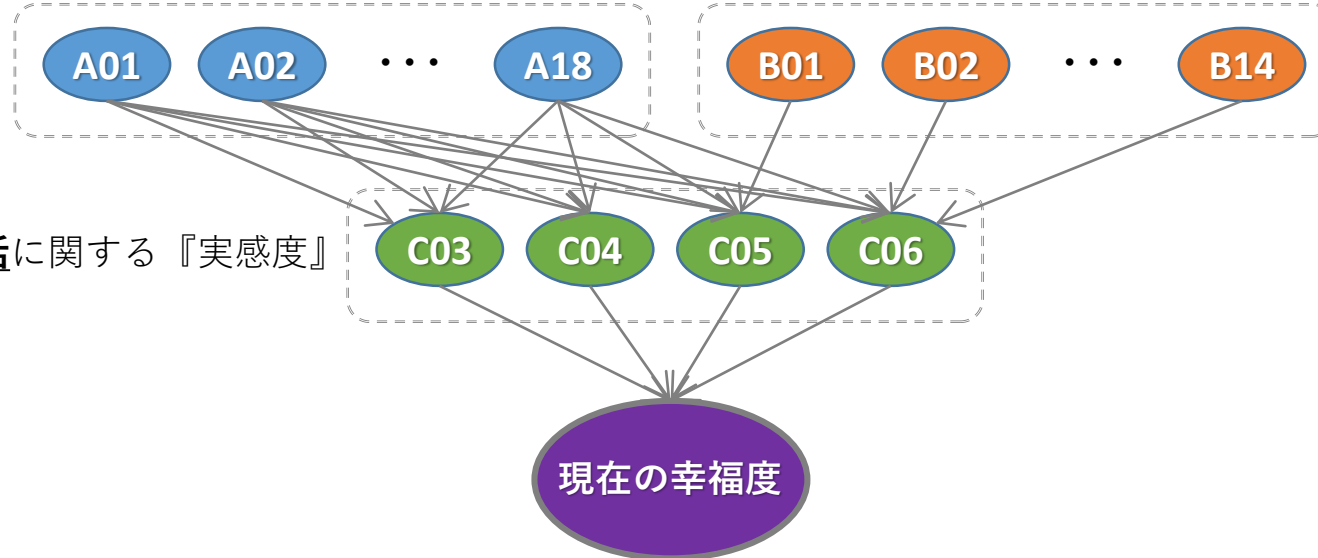


※ 「桐生市全体」、「お住いの地域」、「ふだんの生活」の『実感度』が『現在の幸福度』に影響しているのではなく、
「ふだんの生活」の『実感度』のみが『現在の幸福度』に影響し、
「桐生市全体」と「お住いの地域」の『実感度』は、
「ふだんの生活」の実感度に影響しているのではないか？

A：桐生市全体に関する『実感度』

B：お住いの地域に関する『実感度』

C：ふだんの生活に関する『実感度』



(標準化係数)	C06) 心身ともに 健康的な 生活を送る ことが できている	C03) お子さんは 健やかに 成長して いる	C04) 生活するた めに必要な 収入を得て いくことに 不安を感じる	C05) 仕事に やりがいや 充実感を 感じる
A02) 桐生市の企業は元気で活力がある				0.096
A04) 市外から人が訪れたい魅力のあるまちである		-0.093	-0.105	
A09) 桐生市の文化や特色に愛着や誇りを感じる	0.094			0.192
A01) 農林業は元気で活力がある		0.119		
A06) 働きながら無理なく子育てすることができる		0.124	-0.101	
A07) 安くて良質な住宅用地が求めやすい	0.107			
A08) 生涯にわたって学習できる環境が充実している	0.093	0.078		
B01) 高齢者にとって暮らしやすい地域である	0.107			
B02) 障がいのある人にとって暮らしやすい地域である				0.083
B03) 困っている人を見かけた時に、声をかけたり協力したりしやすい雰囲気がある	0.072	0.076		0.115
B11) 気軽に運動をする場所や機会、散歩ができるような環境がある	0.092			
B14) 自然環境が良い	0.089	0.155		0.091
B06) いつでも安心して水道が使える	0.090	0.186		
B08) 自動車や自転車などの交通事故の危険を感じる			0.077	
B09) 犯罪への不安を感じる		0.113	0.150	
B04) 経済的に困窮している人がいる	-0.095		0.163	
調整済み R2 乗	0.192	0.153	0.106	0.131