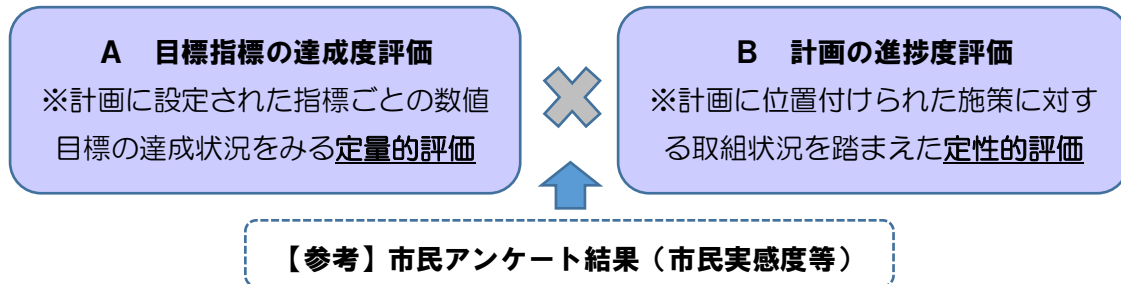


桐生市新生総合計画の評価まとめ

1. 評価方法

桐生市新生総合計画の各項に設定している目標指標の達成状況を評価するとともに、各項に位置付ける施策の取組状況について評価を行い、その積み上げにより計画全体の進捗状況の評価を行った。



(1) 「A 目標指標の達成度評価」の手法

目標指標の達成度評価に当たっては、計画に設定された 139 の目標指標の達成率について、次の手法により算出・評価を行い、結果をとりまとめた。

＜目標指標の達成度評価の考え方＞							
桐生市新生総合計画においては、各項に次の 2 種類の指標が設定されており、それぞれの指標の性格を踏まえ、達成率の算定方法を設定。							
指標分類	増加・減少目標指標	維持目標指標（および新規目標指標）					
指標説明	基準値（H23 年度）より増加、あるいは減少させることを目標とした指標 <例> 増加目標指標：農業法人数 減少目標指標：ごみ排出量	基準値（H23 年度）より増加、あるいは減少させることに必要性がない、あるいは困難等の判断で、維持・変化抑制を目標とした指標等 <例> 維持目標指標：保育サービス実施園数 新規目標指標：デマンドタクシー利用者数					
達成率の算定方法	$\frac{\text{最新実績値 (H29)} - \text{基準値 (H23)}}{\text{目標値 (H31)} - \text{基準値 (H23)}}$ ※最新実績値の、基準値から目標値までの接近度合いを算出	$\frac{\text{最新実績値 (H29)}}{\text{目標値 (H31)}}$ ※基準値に関わらず、目標値との接近度合いを算出					
※平成 31 年度までが計画期間であるが、各指標の実績値は現時点の最新（平成 29 年度）の数値を使用							
上記の方法で算定した各指標の達成率について、次の基準で達成状況を分類。							
※両指標に共通。ただし、維持目標指標（および新規目標指標）には「基準値未滿」に該当する達成率は算出されない。							
達成見込み：達成率が 100%以上（実績値が目標値を達成している指標） 未達成 <table border="0" style="display: inline-table; vertical-align: middle;"> <tr> <td style="padding-right: 10px;">◎：達成率が 80%以上、100%未滿</td> <td rowspan="3" style="font-size: 3em; vertical-align: middle;">}</td> <td rowspan="3" style="vertical-align: middle;">（実績値が目標値に近づいている指標）</td> </tr> <tr> <td>○：達成率が 50%以上、80%未滿</td> </tr> <tr> <td>△：達成率が 0%以上、50%未滿</td> </tr> </table>			◎：達成率が 80%以上、100%未滿	}	（実績値が目標値に近づいている指標）	○：達成率が 50%以上、80%未滿	△：達成率が 0%以上、50%未滿
◎：達成率が 80%以上、100%未滿	}	（実績値が目標値に近づいている指標）					
○：達成率が 50%以上、80%未滿							
△：達成率が 0%以上、50%未滿							
基準値未滿：達成率が 0%未滿（実績値が基準値を下回り目標値から遠ざかっている指標）							

(2) 「B 計画の進捗度評価」の手法

桐生市新生総合計画は、章 - 節 - 項 - 施策 - 取組といった階層で構成されており、各項の実現を図るための将来計画として“施策”を掲げ、その施策の具体内容を“取組”として位置付けている。

今回、この最少単位となる取組ごとに、次の5つの評価基準により点数化を行い、これを積み上げることで章・節・項、そして計画全体の評価を行った。

評価の考え方	
評価	評価基準
1	未着手（0%）
2	25%程度を達成
3	50%程度を達成
4	75%程度を達成
5	計画どおり、またはそれ以上の達成（100%以上）

※平成31年度までが計画期間であり、あくまで現時点の評価であることに留意
 ※評価が複数課にまたがる場合は、各課の評価を統合し平均値を算出

【参考】桐生市新生総合計画の枠組み

章 (7)	節 (34)	項 (76)	施策 (191)	取組 (484)	目標指標 (139)
1章 地域産業の活性化	1節 農林業の活性化	1項 農業の活性化	2	6	3
		2項 農村機能の保全	3	7	3
		3項 林業の活性化	4	11	5
	2節 商工業の活性化	1項 商業環境の整備	2	6	1
		2項 工業基盤の整備	3	6	2
		3項 中小企業の経営基盤の強化	2	4	—
		4項 ファッションタウン構想の推進	1	3	—
		5項 制度融資	1	3	1
		6項 卸売市場	2	4	2
	3節 産学官の連携支援	1項 産学官の連携	2	9	4
4節 雇用と労働環境の整備	1項 雇用の確保と労働環境の整備	2	5	3	
5節 観光の活性化	1項 魅力ある観光地の整備	2	11	2	
2章 保健福祉の増進	1節 児童福祉の充実	1項 子育て支援	2	9	7
		2項 ひとり親家庭への支援	2	4	—
	2節 高齢者福祉の充実	1項 高齢者福祉	5	12	5
		2項 介護保険	4	5	2
	3節 障害者福祉の充実	1項 障害者福祉	5	13	1
	4節 地域福祉の充実	1項 地域福祉	5	12	2
	5節 社会保障の充実	1項 国民健康保険	3	6	3
		2項 国民年金	3	5	—
		3項 生活支援	2	3	—
	6節 保健・医療の充実	1項 健康づくり	2	7	8
		2項 地域医療	3	5	—
		3項 福祉医療	1	2	—

章 (7)	節 (34)	項 (76)	施策 (191)	取組 (484)	目標指標 (139)
3章 快適な生活環境の創出	1節 生活環境の整備	1項 環境保全	4	10	1
		2項 循環型社会の構築	3	9	3
	2節 水道水の安定供給	1項 上水道	5	10	2
		3節 下水道等による環境保全	1項 下水道	3	7
	2項 し尿処理		3	4	3
	4節 安心して暮らせるまちづくり	1項 消防・救急体制	3	9	6
		2項 防災	4	11	4
		3項 防犯	2	6	2
		4項 交通安全	2	5	2
		5項 消費生活	1	4	1
	5節 情報化社会への対応	1項 情報化時代への対応	3	6	3
		2項 情報格差の是正	2	3	3
	6節 住宅対策の推進	1項 住宅総合対策	3	5	—
		2項 公共住宅	4	7	3
3項 定住促進事業		2	6	2	
4章 教育・文化の向上	1節 生涯学習の推進	1項 生涯学習	1	4	1
		2項 社会教育	1	5	—
		3項 公民館	1	6	—
		4項 図書館	3	11	2
		5項 「桐生を好きな子供」の育成	4	12	1
	2節 学校教育の充実	1項 幼児教育	3	6	2
		2項 義務教育	4	11	1
		3項 高等学校教育	3	5	1
		4項 特別支援教育	1	4	3
		5項 教育研究	4	7	2
		6項 学校適正配置の推進	2	2	—
	3節 芸術・文化の振興	1項 市民文化	2	6	3
		2項 文化財保護	3	8	4
	4節 青少年の健全育成	1項 青少年の健全育成	4	14	3
	5節 スポーツの振興	1項 スポーツ	5	10	3
	6節 国際理解の推進	1項 国際交流	3	9	—
	5章 都市基盤の整備	1節 道路交通網の整備	1項 北関東自動車道へのアクセス道路	1	4
2項 幹線道路			2	8	1
3項 生活道路			3	6	2
2節 公共交通の活性化		1項 公共交通	2	9	3
		3節 土地の有効利用	1項 国土調査	1	1
2項 適正な土地利用			1	4	1
4節 住みよい市街地の形成		1項 市街地開発事業	2	3	—
		2項 中心市街地の活性化	2	3	—
5節 都市景観の形成		1項 都市景観	2	5	—
		6節 水と緑の保全と公園整備	1項 都市公園	2	7
2項 緑化の推進	2		4	1	
3項 河川・水路	1		4	1	
6章 森林都市と水源都市の実現	1節 人と自然の共生	1項 森林の保全	3	6	1
		2項 水源の保全	1	2	—
7章 計画推進のために	1節 市民が主役のまちづくり	1項 市民参画	1	3	—
		2項 広報広聴	3	7	2
		3項 市民活動	1	5	3
	2節 男女共同参画社会の実現	1項 男女共同参画	3	7	1
		3節 効率的な行財政運営	1項 行政運営	3	6
	2項 財政運営		3	8	3
	4節 地域連携の推進	1項 地域連携	1	2	—

2. 総合評価

「A 目標指標の達成度評価」および「B 計画の進捗度評価」の結果から、計画全体の総合評価をとりまとめる。

「A 目標指標の達成度評価」については、計画全体の 139 の指標のうち、「達成見込み」が 35 指標 (25.2%)、「未達成」の◎が 20 指標 (14.4%)、○が 35 指標 (25.2%)、△が 23 指標 (16.5%)、「基準値未満」が 26 指標 (18.7%) となっている。

「B 計画の進捗度評価」の計画全体の 484 の取組の評価の平均値は 3.94 (「75%程度を達成」の水準) となっている。

計画期間を 1 年以上残している現時点における評価結果としては、達成度・進捗度ともに、一定の成果を上げていると考えられる。

なお、計画の進捗度評価が高評価（あるいは低評価）であるにも関わらず、目標指標の達成度評価において「基準値未満」（あるいは「達成見込み」となっている指標がある節もみられることから、次期計画においては、施策・取組と目標指標の設定に当たり、その関係性を含め精査することが求められる。

また、市民アンケート結果における実感度（別紙『「(仮称) 次期桐生市総合計画」策定に向けたアンケート調査結果報告書』参照）と進捗度評価に大きな差異がみられる章・節もあることから、次期計画においてはこうしたアンケート結果を目標指標として設定し、定期的に市民の実感度等を把握し、具体的施策・取組の方向性に反映していくことが求められる。

章／節	A 達成度評価					B 進捗度評価
	達成見込み	未達成			基準値未満	評価点
		◎	○	△		
1章 地域産業の活性化	7	9	4	2	4	3.90
1節 農林業の活性化	4	4	1	1	1	2.98
2節 商工業の活性化	1	3	1	0	1	4.18
3節 産学官の連携支援	2	1	0	0	1	4.67
4節 雇用と労働環境の整備	0	1	1	1	0	4.60
5節 観光の活性化	0	0	1	0	1	4.32
2章 保健福祉の増進	9	3	6	5	5	4.27
1節 児童福祉の充実	5	0	1	1	0	5.00
2節 高齢者福祉の充実	2	3	1	1	0	4.00
3節 障害者福祉の充実	0	0	1	0	0	4.00
4節 地域福祉の充実	0	0	2	0	0	3.75
5節 社会保障の充実	2	0	0	1	0	4.21
6節 保健・医療の充実	0	0	1	2	5	4.64

章／節	A 達成度評価					B 進捗度評価
	達成見込み	未達成			基準値未満	評価点
		◎	○	△		
3章 快適な生活環境の創出	8	4	11	8	6	3.96
1節 生活環境の整備	2	1	0	1	0	3.84
2節 水道水の安定供給	1	0	0	0	1	4.40
3節 下水道等による環境保全	1	1	3	0	0	4.27
4節 安心して暮らせるまちづくり	3	0	7	2	3	4.34
5節 情報化社会への対応	1	0	1	2	2	3.44
6節 住宅対策の推進	0	2	0	3	0	3.17
4章 教育・文化の向上	8	2	4	4	8	4.04
1節 生涯学習の推進	2	0	1	0	1	4.18
2節 学校教育の充実	4	0	2	3	0	3.83
3節 芸術・文化の振興	2	2	1	0	2	4.54
4節 青少年の健全育成	0	0	0	0	3	3.79
5節 スポーツの振興	0	0	0	1	2	4.20
6節 国際理解の推進	指標設定なし					3.74
5章 都市基盤の整備	1	2	6	2	0	3.47
1節 道路交通網の整備	0	1	1	1	0	3.67
2節 公共交通の活性化	0	1	2	0	0	3.80
3節 土地の有効利用	0	0	2	0	0	3.40
4節 住みよい市街地の形成	指標設定なし					3.50
5節 都市景観の形成	指標設定なし					3.80
6節 水と緑の保全と公園整備	1	0	1	1	0	2.93
6章 森林都市と水源都市の実現	0	0	0	1	0	3.63
1節 人と自然の共生	0	0	0	1	0	3.63
7章 計画推進のために	2	0	4	1	3	3.76
1節 市民が主役のまちづくり	0	0	3	0	2	4.10
2節 男女共同参画社会の実現	0	0	0	1	0	3.43
3節 効率的な行財政運営	2	0	1	0	1	3.54
4節 地域連携の推進	指標設定なし					4.00
合計(平均値)	35	20	35	23	26	3.94

3. 「A 目標指標の達成度評価」のまとめ

1 章ごとの指標達成状況

1章 地域産業の活性化

第1章の26の目標指標のうち、「達成見込み」が7指標(26.9%)、「未達成」の◎が9指標(34.6%)、○が4指標(15.4%)、△が2指標(7.7%)、「基準値未滿」が4指標(15.4%)となっている。

計画の枠組み(節・項)	No.	施策の目標	単 位	基準値 (H23年度)	目標値 (H31年度)	実績値 (H29年度)	達成率	達成状況
1節 農林業の活性化								
1項 農業の活性化	1	★認定農業者数	経営体	128	125	117	93.6%	未達成◎
	2	農業法人数	法人	23	28	47	480.0%	達成見込み
	3	担い手への農地集積	h a	44	75	78	109.7%	達成見込み
2項 農村機能の保全	1	★農村生活アドバイザー数	人	7	7	4	57.1%	未達成○
	2	家族経営協定締結数	家族	46	63	60	82.4%	未達成◎
	3	★農振農用地面積(耕作放棄地を除く)	h a	1,163	1,000	1,062	106.2%	達成見込み
3項 林業の活性化	1	林道開設延長	m	82,242	89,828	88,444	81.8%	未達成◎
	2	林業作業道開設延長	m	344,815	505,615	405,330	37.6%	未達成△
	3	林業従事者数	人	103	170	67	-53.7%	基準値未滿
	4	林業事業体受託施業面積(年)	h a	260.97	391	374.88	87.6%	未達成◎
	5	森林経営計画上の計画面積	h a	0	4,000	6,101.12	152.5%	達成見込み
2節 商工業の活性化								
1項 商業環境の整備	1	空き店舗活用支援	件	23	100	83	77.9%	未達成○
2項 工業基盤の整備	1	工業団地整備済の面積	h a	47	62	61	93.3%	未達成◎
	2	企業の立地件数	社	8	35	31	85.2%	未達成◎
3項 中小企業の経営基盤の強化	-	-	-	-	-	-	-	-
4項 ファッションタウン構想の推進	-	-	-	-	-	-	-	-
5項 制度融資	1	融資件数(年)	件	665	800	465	-148.1%	基準値未滿
6項 卸売市場	1	各所改修工事の進捗率	%	30	100	90	85.7%	未達成◎
	2	★食料品小売店舗数	店舗	494	332	381	114.8%	達成見込み
3節 産学官の連携支援								
1項 産学官の連携	1	北関東産学研究会の参加型開催事業の参加者数(年)	人	1,463	2,300	2,639	140.5%	達成見込み
	2	産学共同研究件数(年)	件	106	150	153	106.8%	達成見込み
	3	職員による産学官連携等の橋渡し件数(年)	件	168	200	154	-43.8%	基準値未滿
	4	職員による開発プロジェクト等支援活動件数(年)	件	38	150	129	81.3%	未達成◎
4節 雇用と労働環境の整備								
1項 雇用の確保と労働環境の整備	1	★合同企業説明会参加者数(年)	人	89	80	34	42.5%	未達成△
	2	★労働セミナー参加者数(年)	人	105	100	78	78.0%	未達成○
	3	★職業訓練センター利用者数(年)	人	17,389	13,000	10,451	80.4%	未達成◎
5節 観光の活性化								
1項 魅力ある観光地の整備	1	観光客数(年)	人	3,500,800	4,362,000	4,078,400	67.1%	未達成○
	2	桐生観光協会ホームページへのアクセス件数(年)	件	396,761	558,000	299,251	-60.5%	基準値未滿

	全 体	達成見込み	未達成			基準値未滿
			◎	○	△	
指標数	26	7	9	4	2	4
割合	100.0%	26.9%	34.6%	15.4%	7.7%	15.4%

※「施策の目標」で★がついている指標が「維持目標指標(および新規目標指標)」となる(以降も同様)

2章 保健福祉の増進

第2章の28の目標指標のうち、「達成見込み」が9指標(32.1%)、「未達成」の◎が3指標(10.7%)、○が6指標(21.4%)、△が5指標(17.9%)、「基準値未滿」が5指標(17.9%)となっている。

計画の枠組み(節・項)	No.	施策の目標	単位	基準値 (H23年度)	目標値 (H31年度)	実績値 (H29年度)	達成率	達成状況
1節 児童福祉の充実								
1項 子育て支援	1	3歳でむし歯のない子の増加(年)	%	70.7	82.0	82.3	102.7%	達成見込み
	2	育児が楽しいと思える母親の増加(年)(1歳児を持つ母親)	%	87.0	90.0	88.8	60.0%	未達成○
	3	★保育サービス実施園数(延長保育)	園	26	26	31	119.2%	達成見込み
		★保育サービス実施園数(一時預かり)	園	22	22	23	104.5%	達成見込み
		★保育サービス実施園数(障害児保育)	園	30	30	31	103.3%	達成見込み
		保育サービス実施園数(休日保育)	園	2	3	2	0.0%	未達成△
保育サービス実施園数(病児・病後児保育)	園	7	13	13	100.0%	達成見込み		
2項 ひとり親家庭への支援	-	-	-	-	-	-	-	-
2節 高齢者福祉の充実								
1項 高齢者福祉	1	認知症サポーター養成数	人	4,684	14,000	13,608	95.8%	未達成◎
	2	介護予防教室参加者数(年)	人	363	440	415	67.5%	未達成○
	3	配食サービス利用者数(年)	人	311	360	316	10.2%	未達成△
	4	シルバー人材センター会員数	人	395	600	559	80.0%	未達成◎
	5	緊急通報装置設置台数	台	1,036	1,050	1,068	228.6%	達成見込み
2項 介護保険	1	地域密着型サービスの設置(認知症対応型グループホーム)	か所	14	17	18	133.3%	達成見込み
	2	特別養護老人ホーム整備床数(地域密着型特別養護老人ホームを含む)	床	810	929	910	84.0%	未達成◎
3節 障害者福祉の充実								
1項 障害者福祉	1	地域活動支援センター数	か所	3	5	4	50.0%	未達成○
4節 地域福祉の充実								
1項 地域福祉	1	★体験学習実施回数(年)	回	55	50	31	62.0%	未達成○
	2	★体験学習受講者数(年)	人	3,519	3,000	1,632	54.4%	未達成○
5節 社会保障の充実								
1項 国民健康保険	1	賦課割合の平準化(応能割合・応益割合)	%	52:48	50:50	48:52	104.0%	達成見込み
	2	国民健康保険税(現年度・一般分)の収納率(年)	%	86.96	92.0	92.34	106.7%	達成見込み
	3	レセプト点検の効果割合の向上(年)	%	0.17	0.25	0.2	37.5%	未達成△
2項 国民年金	-	-	-	-	-	-	-	-
3項 生活支援	-	-	-	-	-	-	-	-
6節 保健・医療の充実								
1項 健康づくり	1	特定健康診査受診率(年)	%	36.3	60.0	39.8	14.8%	未達成△
	2	特定保健指導実施率(年)	%	12.7	60.0	10.1	-5.5%	基準値未滿
	3	がん検診受診率(年)胃がん	%	6.0	10.0	3.2	-70.0%	基準値未滿
		がん検診受診率(年)子宮がん	%	16.4	24.0	10.6	-76.3%	基準値未滿
		がん検診受診率(年)乳がん	%	8.9	19.0	6.2	-26.7%	基準値未滿
		がん検診受診率(年)大腸がん	%	10.8	20.0	10.1	-7.6%	基準値未滿
		★がん検診受診率(年)肺がん	%	-	15.0	8.4	56.0%	未達成○
4	歯周病検診受診率	%	1.8	5.4	2.7	25.0%	未達成△	
2項 地域医療	-	-	-	-	-	-	-	
3項 福祉医療	-	-	-	-	-	-	-	

	全体	達成見込み	未達成			基準値未滿
			◎	○	△	
指標数	28	9	3	6	5	5
割合	100.0%	32.1%	10.7%	21.4%	17.9%	17.9%

3章 快適な生活環境の創出

第3章の37の目標指標のうち、「達成見込み」が8指標(21.6%)、「未達成」の◎が4指標(10.8%)、○が11指標(29.7%)、△が8指標(21.6%)、「基準値未滿」が6指標(16.2%)となっている。

計画の枠組み(節・項)	No.	施策の目標	単位	基準値 (H23年度)	目標値 (H31年度)	実績値 (H29年度)	達成率	達成状況	
1節 生活環境の整備									
1項 環境保全	1	市の事務・事業から排出される温室効果ガス排出量(年)	t-CO ₂	54,321	50,871	47,849	187.6%	達成見込み	
	2項 循環型社会の構築	1	年間ごみ排出量(市内)(年)	t	52,802	43,638	44,159 (H28年度)	94.3%	未達成◎
		2	リサイクル率(年)	%	10.8	15.6	12.2 (H28年度)	29.2%	未達成△
	3	搬入ごみの総量(市外受け入れも含む。)(年)	t	81,546	66,811	66,285 (H28年度)	103.6%	達成見込み	
2節 水道水の安定供給									
1項 上水道	1	有効率(配水量に対する有効に使われた水量の比率)(年)	%	84.6	92.0	84.4	-2.7%	基準値未滿	
	2	★経常収支比率(年)	%	115.2	110.0	118.4	107.6%	達成見込み	
3節 下水道等による環境保全									
1項 下水道	1	公共下水道普及率の向上	%	79.0	83.1	81.9	70.7%	未達成○	
	2	水洗化率の向上(公共下水道)	%	86.8	89.3	89.1	92.0%	未達成◎	
2項 し尿処理	1	合併浄化槽処理人口	人	7,591	13,951	14,069	101.9%	達成見込み	
	2	単独浄化槽処理人口	人	11,724	2,858	5,547	69.7%	未達成○	
	3	非水洗化人口	人	14,692	4,910	7,006	78.6%	未達成○	
4節 安心して暮らせるまちづくり									
1項 消防・救急体制	1	住宅用火災警報器の設置率	%	55.7	100.0	72.2	37.2%	未達成△	
	2	救急講習(年)	人	4,765	5,100	4,677	-26.3%	基準値未滿	
	3	消防車両更新整備	台	23	45	39	72.7%	未達成○	
	4	防火水槽整備	基	517	534	530	76.5%	未達成○	
	5	消防団員の確保	人	523	598	521	-2.7%	基準値未滿	
	6	消防団車両の更新整備	台	15	26	23	72.7%	未達成○	
2項 防災	1	自主防災会の組織率	%	37.8	100.0	77.6	64.0%	未達成○	
	2	★自主防災組織設立のための防災研修会(年)	回	-	2	5	250.0%	達成見込み	
	3	住宅の耐震化率	%	64.0	77.6	69.1	37.5%	未達成△	
	4	木造住宅耐震診断申請件数	件	80	187	152	67.3%	未達成○	
3項 防犯	1	自主防犯組織数	団体	23	26	25	66.7%	未達成○	
	2	防犯灯設置総灯数	灯	10,923	11,100	10,749	-98.3%	基準値未滿	
4項 交通安全	1	交通事故件数(年)	件	823	450	362	123.6%	達成見込み	
	2	道路反射鏡設置数	基	3,828	3,910	3,887	72.0%	未達成○	
5項 消費生活	1	消費者啓発講座受講者数(年)	人	367	400	727	1090.9%	達成見込み	
5節 情報化社会への対応									
1項 情報化時代への対応	1	行政システムのネットワーク化及びサーバー等の冗長化	%	58.0	90.0	28.0	-93.8%	基準値未滿	
	2	ICTを活用して提供する有用な行政情報の類型	類型	17	40	24	30.4%	未達成△	
	3	行政手続等に係るオンライン導入率	%	24.0	70.0	16.0	-17.4%	基準値未滿	
2項 情報格差の是正	1	★携帯電話事業者別世帯カバー率(黒保根地区)NTTドコモ	%	100.0	100.0	100.0	100.0%	達成見込み	
		携帯電話事業者別世帯カバー率(黒保根地区)au	%	90.3	100.0	90.3	0.0%	未達成△	
		携帯電話事業者別世帯カバー率(黒保根地区)ソフトバンク	%	56.9	90.0	79.4	68.0%	未達成○	
6節 住宅対策の推進									
1項 住宅総合対策	-	-	-	-	-	-	-	-	
2項 公共住宅	1	市営住宅の建替え団地	団地	0	1	0	0.0%	未達成△	
	2	跡地の有効活用(分譲、定期借地など)のための用途廃止	か所	0	3	0	0.0%	未達成△	
	3	高層の市営住宅耐震改修	団地	0	5	0	0.0%	未達成△	
3項 定住促進事業	1	定住促進事業による増加件数(「空き家・空き地バンク」を介しての成約件数)	件	43	195	181	90.8%	未達成◎	
		定住促進事業による増加件数(「空き家・空き地バンク」を介しての成約人数)	人	98	416	401	95.3%	未達成◎	

指標数	全体	達成見込み	未達成			基準値未滿
			◎	○	△	
指標数	37	8	4	11	8	6
割合	100.0%	21.6%	10.8%	29.7%	21.6%	16.2%

4章 教育・文化の向上

第4章の26の目標指標のうち、「達成見込み」が8指標(30.8%)、「未達成」の◎が2指標(7.7%)、○が4指標(15.4%)、△が4指標(15.4%)、「基準値未満」が8指標(30.8%)となっている。

計画の枠組み(節・項)	No.	施策の目標	単 位	基準値 (H23年度)	目標値 (H31年度)	実績値 (H29年度)	達成率	達成状況
1節 生涯学習の推進								
1項 生涯学習	1	出前講座の利用件数(年)	件	140	210	230	128.6%	達成見込み
2項 社会教育	-	-	-	-	-	-	-	-
3項 公民館	-	-	-	-	-	-	-	-
4項 図書館	1	蔵書冊数	冊	353,298	370,000	374,177	125.0%	達成見込み
	2	資料貸出数(CD・DVD含む)(年)	点	409,098	420,000	372,549	-335.3%	基準値未満
5項 「桐生を好きな子供」の育成	1	桐生を好きな子供の育成事業数(年)	事業	630	920	838	71.7%	未達成○
2節 学校教育の充実								
1項 幼児教育	1	小・中学校との交流活動の実施回数(年)	回(各園)	6	12	20	233.3%	達成見込み
	2	耐震・大規模改修工事	%	57.1	100.0	57.1	0.0%	未達成△
2項 義務教育	1	食に関する指導人数(年)	人	8,271	10,000	12,925	269.2%	達成見込み
3項 高等学校教育	1	実習用端末数	台	220	260	220	0.0%	未達成△
4項 特別支援教育	1	教職員の特別支援教育に係る研修受講率	%	70.0	100.0	100.0	100.0%	達成見込み
	2	「個別的教育支援計画」、「個別の指導計画」作成率	%	70.0	100.0	90.0	66.7%	未達成○
	3	交流及び共同学習実施率	%	75.0	100.0	90.0	60.0%	未達成○
5項 教育研究	1	教職員を対象とした各種研修講座	講座	0	10	12	120.0%	達成見込み
	2	教育相談技術初級資格取得者	%	57.0	90.0	69.8	38.8%	未達成△
6項 学校適正配置の推進	-	-	-	-	-	-	-	-
3節 芸術・文化の振興								
1項 市民文化	1	市民文化会館入館者数(年)	人	302,757	333,000	335,871	109.5%	達成見込み
	2	有鄰館入館者数(年)	人	11,955	80,000	69,678	84.8%	未達成◎
	3	桐生明治館入館者数(年)	人	5,490	6,000	3,948	-302.4%	基準値未満
2項 文化財保護	1	市有施設(指定文化財)の入館者数(年)	人	17,445	91,000	76,112	79.8%	未達成○
	2	展示施設の設置	か所	2	3	3	100.0%	達成見込み
	3	文化財の周知化事業の実施件数(年)	件	26	30	17	-225.0%	基準値未満
	4	★意見交換会等への参加者数(年)	人	-	150	131	87.3%	未達成◎
4節 青少年の健全育成								
1項 青少年の健全育成	1	青年の家利用者数(年)	人	62,346	71,000	59,084	-37.7%	基準値未満
	2	相談処理件数(年)	件	473	500	295	-659.3%	基準値未満
	3	野外活動センター利用者数(年)	人	17,522	18,000	13,213	-901.5%	基準値未満
5節 スポーツの振興								
1項 スポーツ	1	体育施設の利用者数(年)	人	483,878	530,000	433,457	-109.3%	基準値未満
	2	体育協会加盟団体数	団体	58	63	57	-20.0%	基準値未満
	3	地域スポーツクラブ数	団体	1	3	1	0.0%	未達成△
6節 国際理解の推進								
1項 国際交流	-	-	-	-	-	-	-	-

	全 体	達成見込み	未達成			基準値未満
			◎	○	△	
指標数	26	8	2	4	4	8
割合	100.0%	30.8%	7.7%	15.4%	15.4%	30.8%

5章 都市基盤の整備

第5章の11の目標指標のうち、「達成見込み」が1指標(9.1%)、「未達成」の◎が2指標(18.2%)、○が6指標(54.5%)、△が2指標(18.2%)、「基準値未満」が0指標(0.0%)となっている。

計画の枠組み(節・項)	No.	施策の目標	単位	基準値 (H23年度)	目標値 (H31年度)	実績値 (H29年度)	達成率	達成状況
1節 道路交通網の整備								
1項 北関東自動車道へのアクセス道路	-	-	-	-	-	-	-	-
2項 幹線道路	1	都市計画道路の整備率	%	46.6	48.4	47.2	33.3%	未達成△
3項 生活道路	1	狭あい道路整備工事か所数	か所	266	680	595	79.5%	未達成○
	2	橋梁長寿命化修繕事業	橋/63橋	0	30	25	83.3%	未達成◎
2節 公共交通の活性化								
1項 公共交通	1	★おりひめバス利用者数(年)	人	416,532	410,000	394,603	96.2%	未達成◎
	2	★新里町デマンドタクシー利用者数(年)	人	-	15,000	11,250	75.0%	未達成○
	3	★黒保根町デマンドタクシー利用者数(年)	人	-	7,300	5,685	77.9%	未達成○
3節 土地の有効利用								
1項 国土調査	1	調査の進捗率	%	22.84	24.2	23.73	65.4%	未達成○
2項 適正な土地利用	1	市街化区域面積の見直し	ha	3,022	3,040	3,034	66.7%	未達成○
4節 住みよい市街地の形成								
1項 市街地開発事業	-	-	-	-	-	-	-	-
2項 中心市街地の活性化	-	-	-	-	-	-	-	-
5節 都市景観の形成								
1項 都市景観	-	-	-	-	-	-	-	-
6節 水と緑の保全と公園整備								
1項 都市公園	1	都市公園整備か所数	か所	74	82	80	75.0%	未達成○
2項 緑化の推進	1	観察会参加者数(年)	人	1,500	2,000	1,573	14.6%	未達成△
3項 河川・水路	1	河川・水路整備事業か所数(年)	か所	5	50	60	122.2%	達成見込み

	全体	達成見込み	未達成			基準値未満
			◎	○	△	
指標数	11	1	2	6	2	0
割合	100.0%	9.1%	18.2%	54.5%	18.2%	0.0%

6章 森林都市と水源都市の実現

第6章の1つの目標指標のうち、「達成見込み」が0指標(0.0%)、「未達成」の◎が0指標(0.0%)、○が0指標(0.0%)、△が1指標(100.0%)、「基準値未満」が0指標(0.0%)となっている。

計画の枠組み(節・項)	No.	施策の目標	単位	基準値 (H23年度)	目標値 (H31年度)	実績値 (H29年度)	達成率	達成状況
1節 人と自然の共生								
1項 森林の保全	1	森林ボランティアによる協定面積	ha	32.6	42.0	36.9	45.7%	未達成△
2項 水源の保全	-	-	-	-	-	-	-	-

	全体	達成見込み	未達成			基準値未満
			◎	○	△	
指標数	1	0	0	0	1	0
割合	100.0%	0.0%	0.0%	0.0%	100.0%	0.0%

7章 計画推進のために

第7章の10の目標指標のうち、「達成見込み」が2指標(20.0%)、「未達成」の◎が0指標(0.0%)、○が4指標(40.0%)、△が1指標(10.0%)、「基準値未満」が3指標(30.0%)となっている。

計画の枠組み(節・項)	No.	施策の目標	単位	基準値 (H23年度)	目標値 (H31年度)	実績値 (H29年度)	達成率	達成状況
1節 市民が主役のまちづくり								
1項 市民参画	-	-	-	-	-	-	-	-
2項 広報広聴	1	広報きりゅうを読む市民の割合(年)	%	75.3	85.0	70.1	-53.6%	基準値未満
	2	ホームページのアクセス数(年)	件	366,947	500,000	340,211	-20.1%	基準値未満
3項 市民活動	1	★ゆいねっと団体登録数	団体	-	100	66	66.0%	未達成○
	2	市民活動推進センター利用者数(年)	人	21,422	30,000	28,065	77.4%	未達成○
	3	認可地縁団体数	団体	1	5	4	75.0%	未達成○
2節 男女共同参画社会の実現								
1項 男女共同参画	1	各審議会等の女性委員登用率(年)	%	21.7	30.0	21.9	2.4%	未達成△
3節 効率的な行財政運営								
1項 行政運営	1	人事管理の適正化	人	1,212	1,115	1,107	108.2%	達成見込み
	1	市税の収納率(年)	%	85.03	95.0	91.91	69.0%	未達成○
2項 財政運営	2	経常収支比率(年)	%	92.6	85.0	95.0	-31.6%	基準値未満
	3	実質公債費比率(年)	%	9.3	5.4	5.1	107.7%	達成見込み
4節 地域連携の推進								
1項 地域連携	-	-	-	-	-	-	-	-

	全 体	達成見込み	未達成			基準値未満
			◎	○	△	
指標数	10	2	0	4	1	3
割合	100.0%	20.0%	0.0%	40.0%	10.0%	30.0%

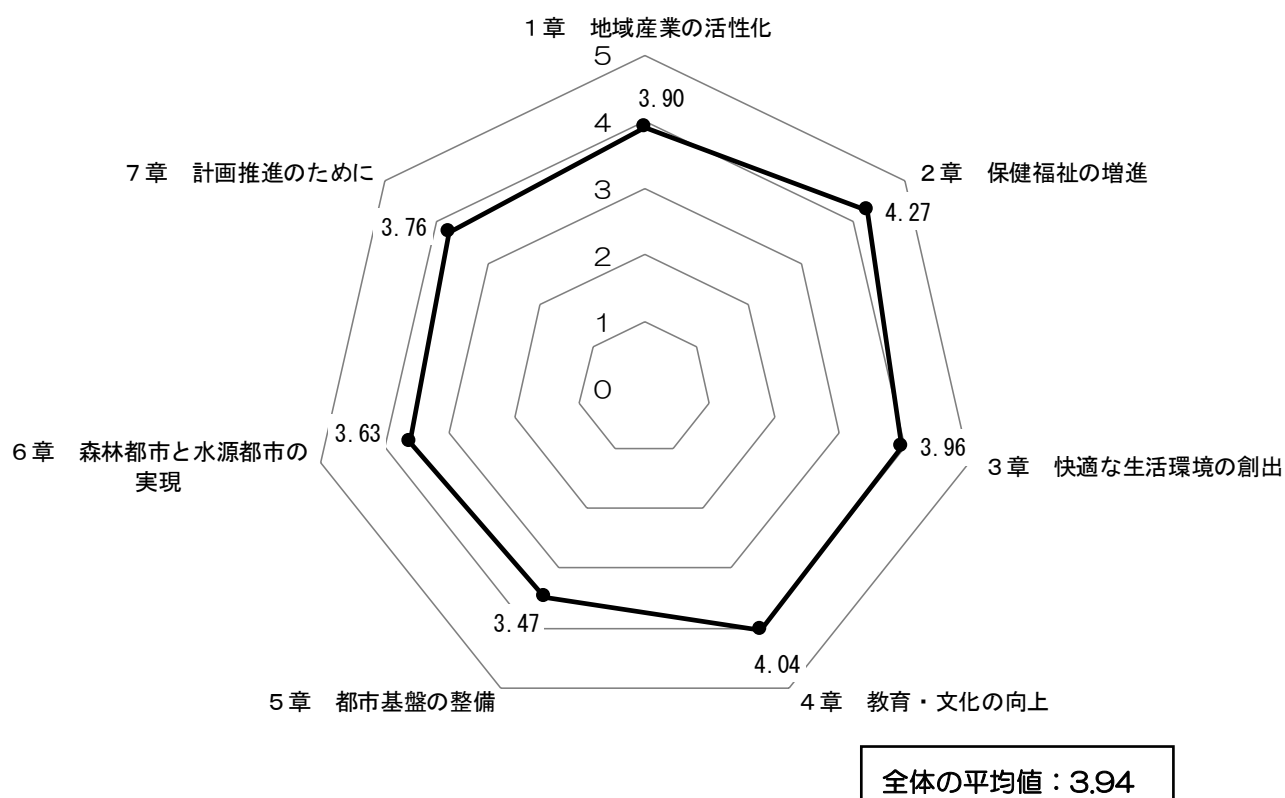
4. 「B 計画の進捗度評価」のまとめ

1 章ごとの進捗度評価

章ごとの評価としては、「2章 保健福祉の増進」の平均値が 4.27 と最も良い評価となっている一方で、「5章 都市基盤の整備」の平均値は 3.47 と低い評価となっている。

なお、2～4章については全体の平均値「3.94」を上回っている一方で、1章および5～7章については全体の平均値を下回っている。

<章ごとの評価>

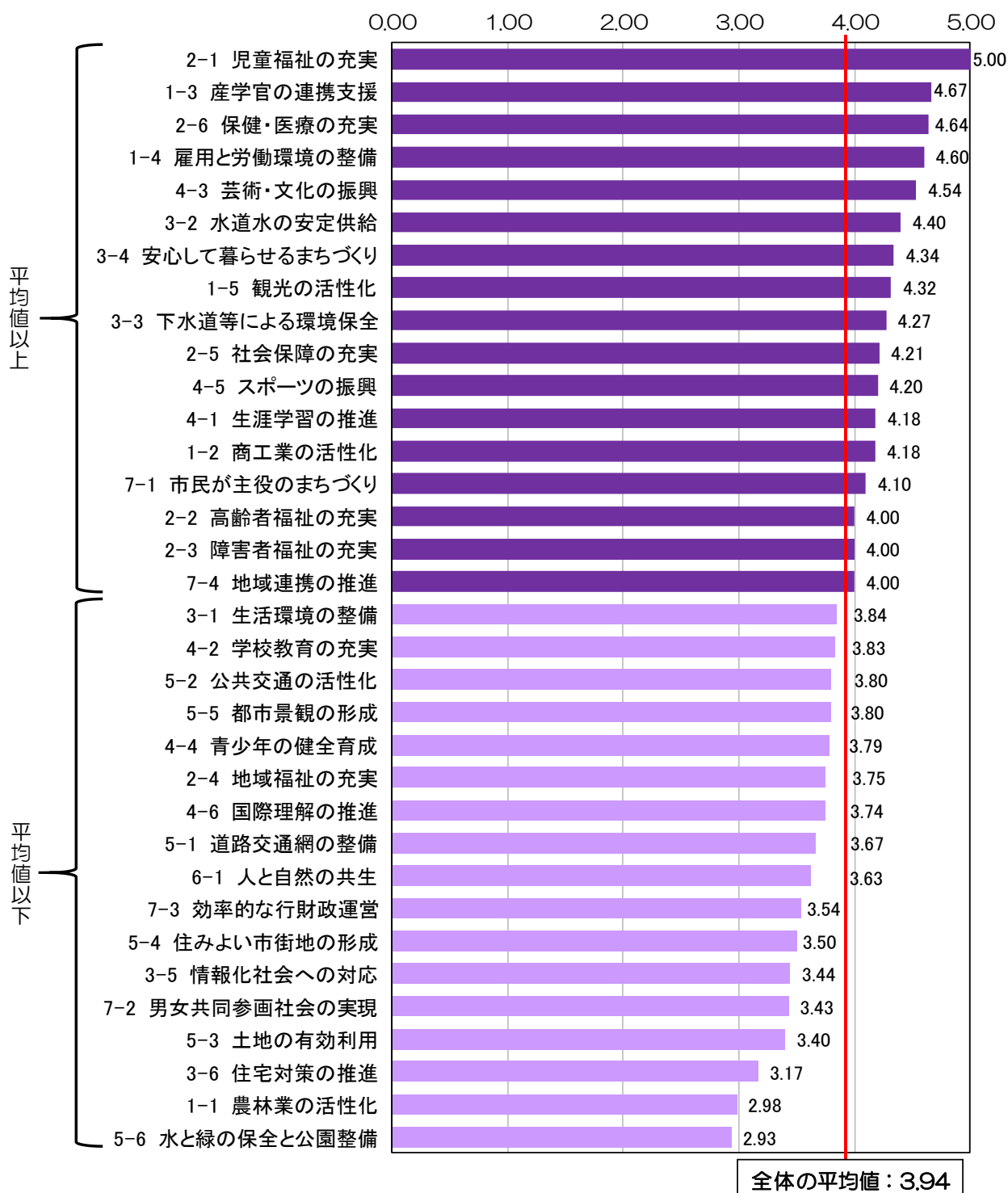


2 節ごとの進捗度評価

節ごとの評価をみると、2章の「1節 児童福祉の充実」の平均値が5.00と最も良い評価となっている一方で、5章の「6節 水と緑の保全と公園整備」が平均値2.93で最も良くない評価となっている。

なお、全体の平均値「3.94」を上回っている節が17、下回っている節が17となっている。

<節ごとの評価>



※グラフの「1-1」「2-1」等について先頭の数字が『章』、後ろの数字が『節』を表す

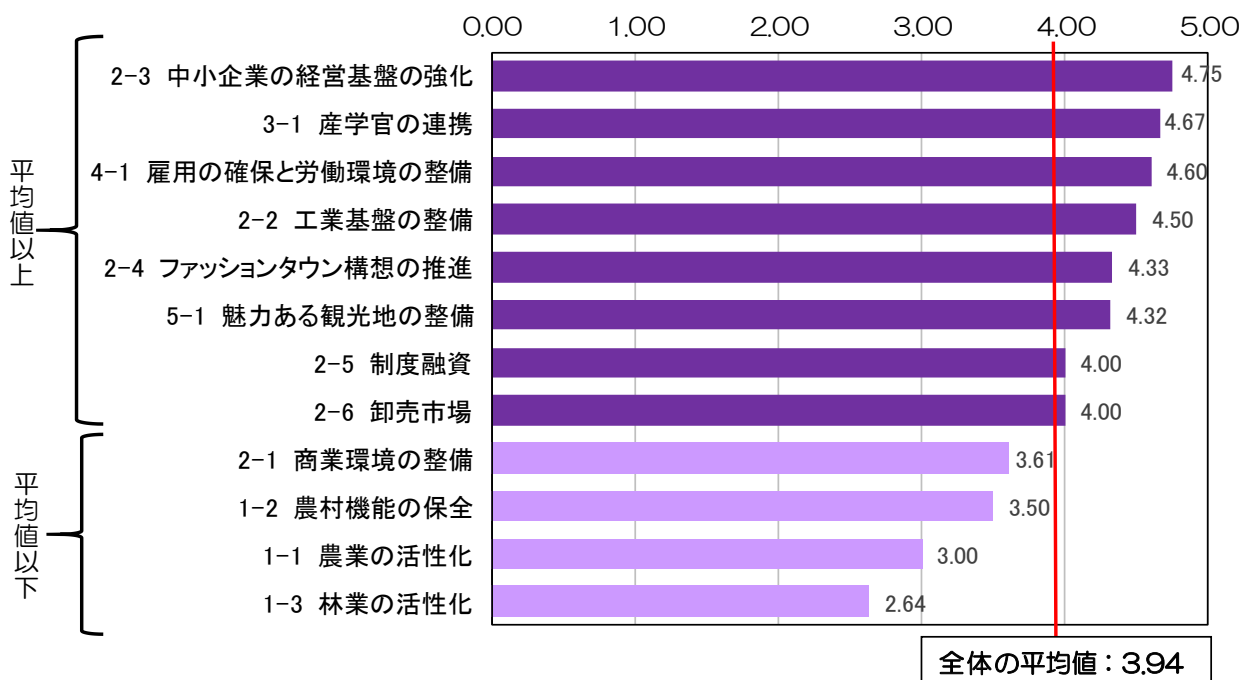
3 項ごとの進捗度評価

1章 地域産業の活性化

「1章 地域産業の活性化」について、項ごとの評価をみると、2節の「3項 中小企業の経営基盤の強化」の平均値が4.75と最も良い評価となっている一方で、1節の「3項 林業の活性化」が平均値2.64で最も良くない評価となっている。

なお、第1章の平均値は3.90となっており、全体の平均値「3.94」を上回っている項が8、下回っている項が4となっている。

<項ごとの評価>



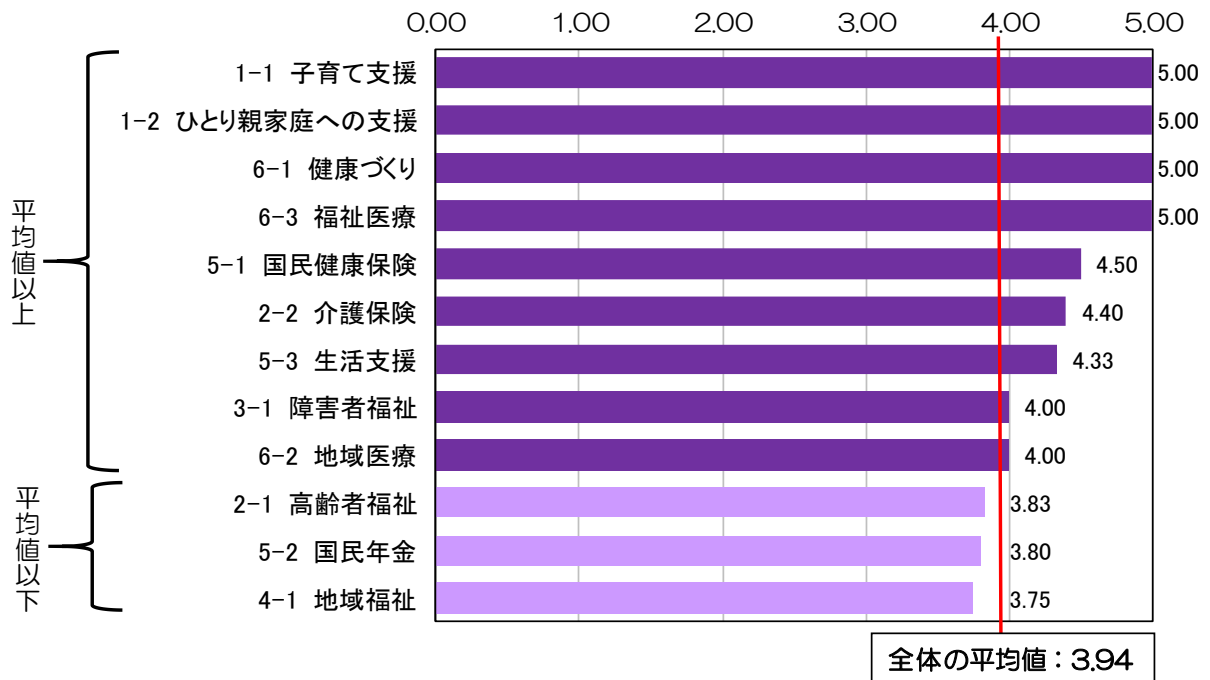
※グラフの「1-1」「2-1」等について先頭の数字が『節』、後ろの数字が『項』を表す（以降も同様）

2章 保健福祉の増進

「2章 保健福祉の増進」について、項ごとの評価をみると、1節の「1項 子育て支援」「2項 ひとり親家庭への支援」および、6節の「1項 健康づくり」「3項 福祉医療」の平均値がそれぞれ5.00と最も良い評価となっている一方で、4節の「1項 地域福祉」が平均値 3.75で最も良くない評価となっている。

なお、第2章の平均値は4.27となっており、全体の平均値「3.94」を上回っている項が9、下回っている項が3となっている。

<項ごとの評価>

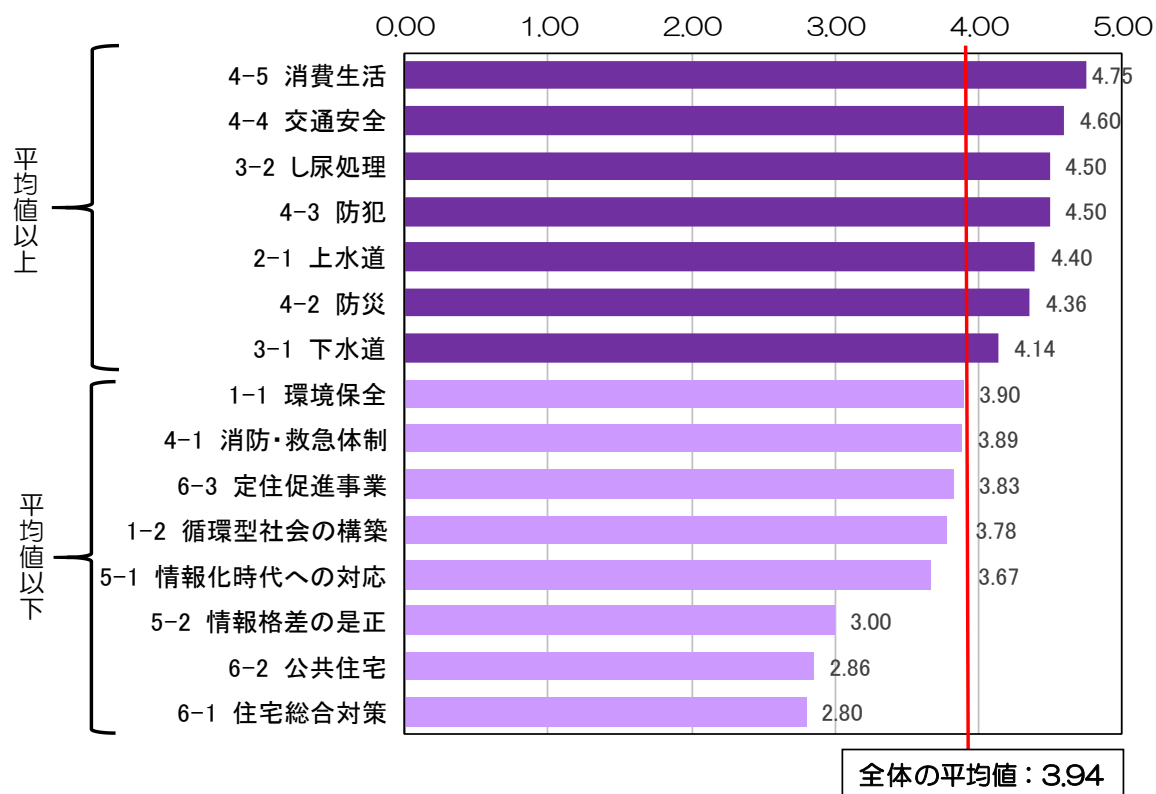


3章 快適な生活環境の創出

「3章 快適な生活環境の創出」について、項ごとの評価をみると、4節の「5項 消費生活」の平均値が 4.75 と最も良い評価となっている一方で、6節の「1項 住宅総合対策」が平均値 2.80 で最も良くない評価となっている。

なお、第3章の平均値は 3.96 となっており、全体の平均値「3.94」を上回っている項が7、下回っている項が8となっている。

<項ごとの評価>

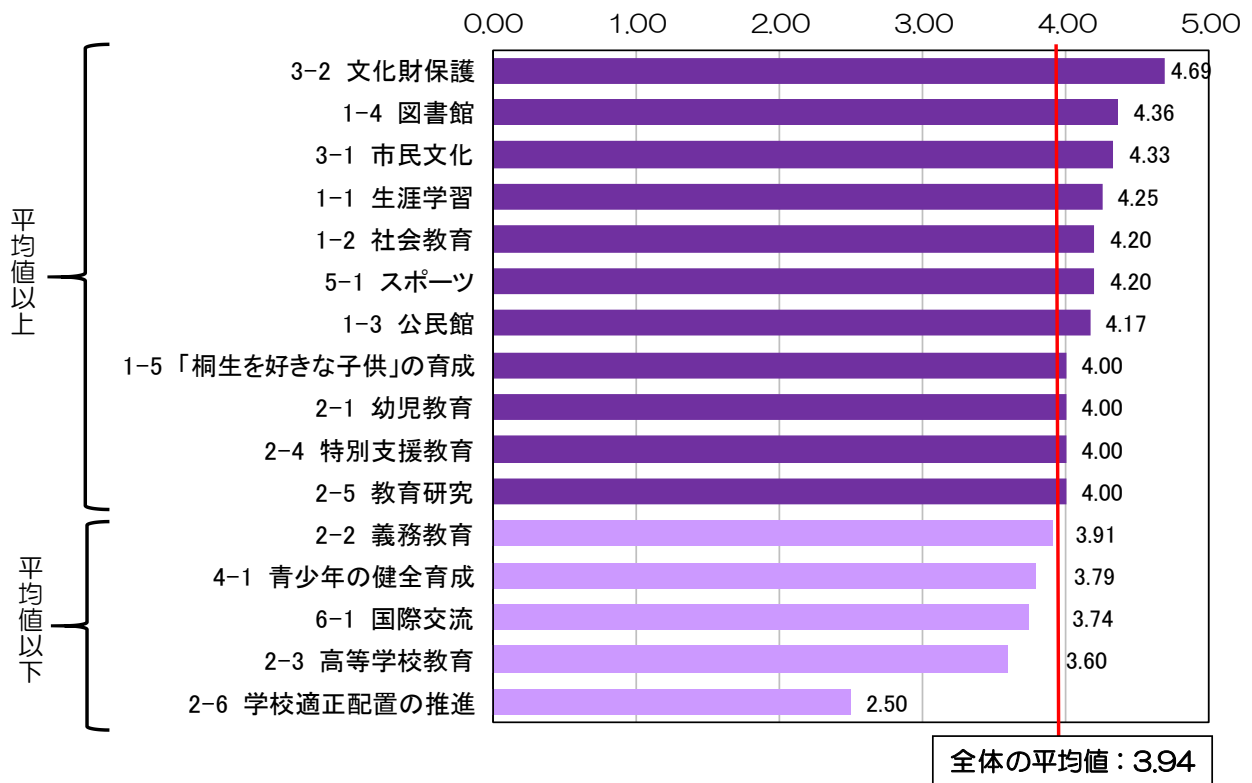


4章 教育・文化の向上

「4章 教育・文化の向上」について、項ごとの評価をみると、3節の「2項 文化財保護」の平均値が 4.69 と最も良い評価となっている一方で、2節の「6項 学校適正配置の推進」が平均値 2.50 で最も良くない評価となっている。

なお、第4章の平均値は 4.04 となっており、全体の平均値「3.94」を上回っている項が 11、下回っている項が5となっている。

<項ごとの評価>

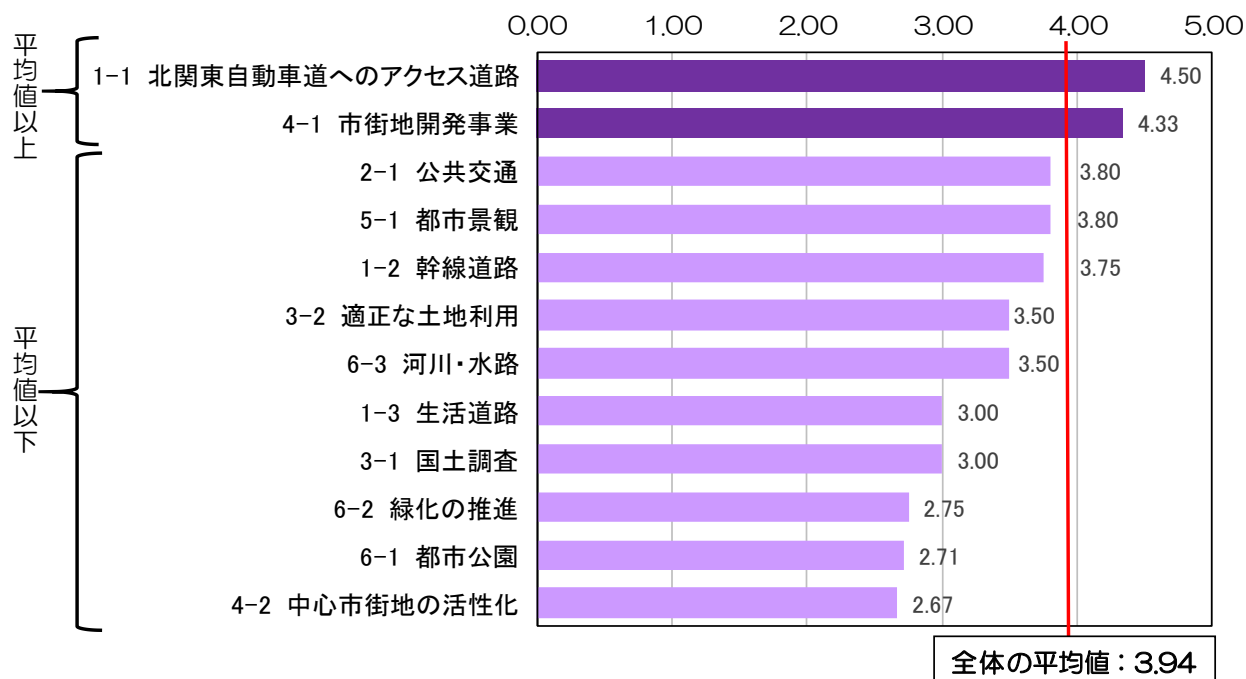


5章 都市基盤の整備

「5章 都市基盤の整備」について、項ごとの評価をみると、1節の「1項 北関東自動車道へのアクセス道路」の平均値が4.50と最も良い評価となっている一方で、4節の「2項 中心市街地の活性化」が平均値2.67で最も良くない評価となっている。

なお、第5章の平均値は3.47となっており、全体の平均値「3.94」を上回っている項が2、下回っている項が10となっている。

<項ごとの評価>

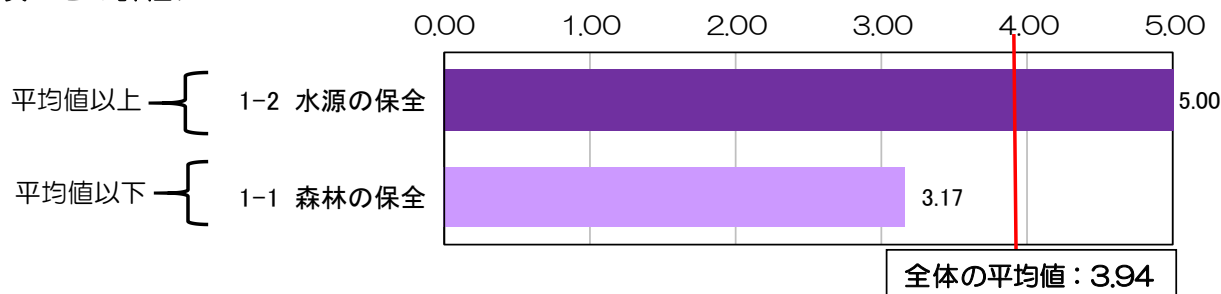


6章 森林都市と水源都市の実現

「6章 森林都市と水源都市の実現」について、項ごとの評価をみると、1節の「2項 水源の保全」の平均値が5.00で、1節の「1項 森林の保全」が平均値3.17となっている。

なお、第6章の平均値は3.63となっており、全体の平均値「3.94」を上回っている項が1、下回っている項が1となっている。

<項ごとの評価>



7章 計画推進のために

「7章 計画推進のために」について、項ごとの評価をみると、1節の「2項 広報広聴」の平均値が4.43と最も良い評価となっている一方で、2節の「1項 男女共同参画」が平均値3.43で最も良くない評価となっている。

なお、第7章の平均値は3.76となっており、全体の平均値「3.94」を上回っている項が2、下回っている項が5となっている。

<項ごとの評価>

