

第 2 期桐生市子ども・子育て支援事業計画
（基本目標 1）における「量の見込み」の
補正について

令和元年 1 1 月

1 量の見込み（ニーズ量）の補正

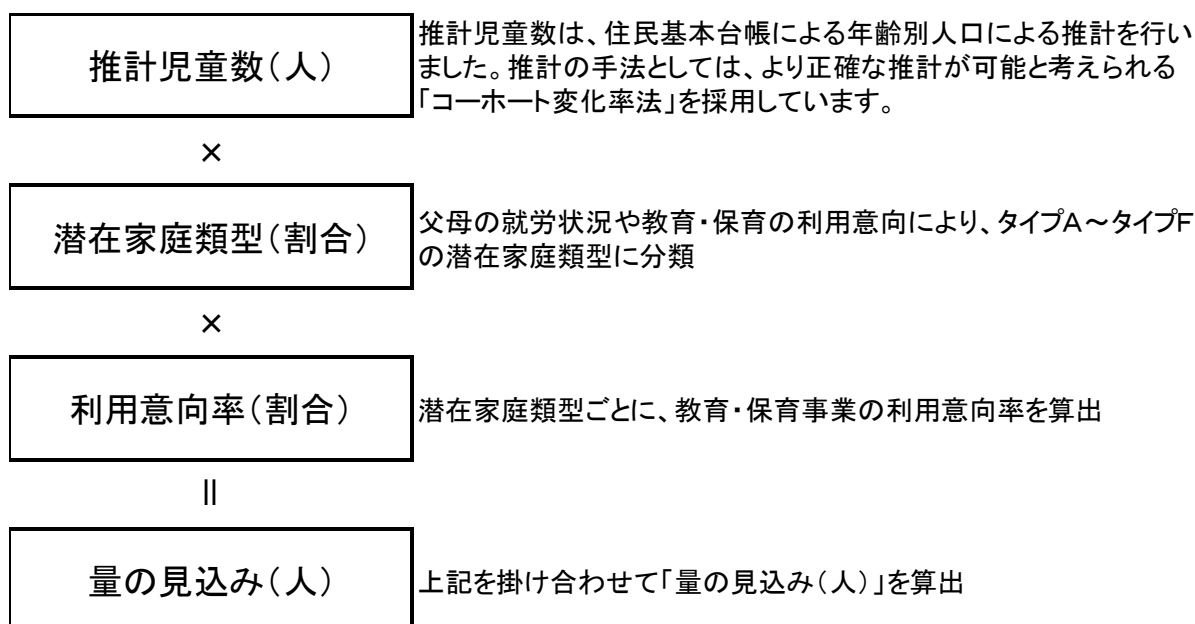
「量の見込み（ニーズ量）」は、平成30年12月に、市が市内の保護者（0歳から5歳までの子どもを持つ世帯）に対して実施しました「子ども・子育て支援事業に関するアンケート調査（ニーズ調査）」の回答結果について、国から示されている「子ども・子育て支援事業計画における「量の見込み（ニーズ量）」の算出等のための手引き」に基づき、算出しました。

この国の手引きでは、アンケート調査（ニーズ調査）の回答結果から算出した「量の見込み（ニーズ量）」について、過去の実績等と比較し、乖離しているような場合には、より実効性の高い計画を策定するために、「量の見込み（ニーズ量）」の補正を行うことができるとも記載されています。

このため、現在策定中であります「第2期桐生市子ども・子育て支援事業計画の基本目標1」に掲載されている事業の内、アンケート調査（ニーズ調査）の回答結果から算出した「量の見込み（ニーズ量）」が、過去の実績等と比較し、乖離している事業については、「量の見込み（ニーズ量）」の補正を行いました。

2 量の見込み（ニーズ量）の算出方法

量の見込み（ニーズ量）は、国が示した手引きから、次のとおり算出しています。



<参考：推計児童数（人）>

推計児童数は、住民基本台帳から年齢別人口による推計を行ったものです。推計の手法としては、より正確な推計が可能と考えられる「コーホート変化率法」を採用しています。

<第2期 桐生市子ども・子育て支援事業計画における推計児童数> (単位：人)

区分	令和2年度	令和3年度	令和4年度	令和5年度	令和6年度
0歳	488	472	458	444	431
1歳	524	506	490	476	462
2歳	537	521	503	487	473
3歳	559	542	526	508	492
4歳	610	560	543	527	509
5歳	663	616	565	548	532
6歳	693	663	616	565	548
7歳	641	691	661	614	563
8歳	763	642	692	662	615
9歳	725	767	646	696	666
10歳	780	718	760	641	691
11歳	863	781	719	761	642
12歳	848	857	776	714	756
13歳	846	845	854	773	711
14歳	797	847	846	855	774

<参考：潜在家庭類型とは>

潜在家庭類型は、アンケート調査（ニーズ調査）で把握した父母の「現在の就労状況」及び「将来の就労希望」を踏まえ算出しています。家庭類型は、国の基準に基づいた種類です。なお、就労時間の下限時間は、現行どおり48時間の設定です。

(家庭類型の種類)

家庭類型	父母の有無と就労状況
タイプA	ひとり親家庭（父子家庭・母子家庭）
タイプB	フルタイム×フルタイム（夫婦共働き）
タイプC	フルタイム×パートタイム（夫婦共働き） （就労時間：月120時間以上+48時間～120時間の一部）
タイプC'	フルタイム×パートタイム（夫婦共働き） （就労時間：月48時間未満+48時間～120時間の一部）
タイプD	専業主婦（夫）（夫婦のどちらかが働いている）
タイプE	パートタイム×パートタイム（夫婦共働き） （就労時間：双方が月120時間以上+48時間～120時間の一部）
タイプE'	パートタイム×パートタイム（夫婦共働き） （就労時間：いずれかが月48時間未満+48時間～120時間の一部）
タイプF	無業（無職）×無業（無職）（どちらも働いていない）

3 量の見込み（ニーズ量）の補正について

基本目標 1 乳幼児期の教育・保育・地域における子育て支援

(1) 教育・保育施設の充実

① 幼稚園・認定こども園（1号及び2号認定、3～5歳児）

【平成27年度～令和元年度の実績】

年度	H27年度	H28年度	H29年度	H30年度	R1年度 (見込み)
実績	689人	581人	603人	616人	580人


※実績は、各年度3月1日現在の園児数の合計です。

【量の見込み（ニーズ量）】

＜補正前：アンケート調査（ニーズ調査）の結果から算出した量の見込み＞

(単位：人)

区分		R2年度	R3年度	R4年度	R5年度	R6年度
量 の 見 込 み	1号認定	299	281	267	259	250
	2号認定	88	83	79	76	74
	合計	387	364	346	335	324



＜補正後：過去の実績（今年度の見込みを含む）や、推計児童数などにに基づき算出＞

(単位：人)

区分		R2年度	R3年度	R4年度	R5年度	R6年度
量 の 見 込 み	1号認定	550	517	492	476	460
	2号認定	0	0	0	0	0
	合計	550	517	492	476	460
確保方策（参考）		877	877	877	877	877

※確保方策は、各施設の利用定員の合計です。

②保育所・認定子ども園（2号認定、3～5歳児）

【平成27年度～令和元年度の実績】

年度	H27年度	H28年度	H29年度	H30年度	R1年度 (見込み)
実績	1,686人	1,603人	1,611人	1,512人	1,545人

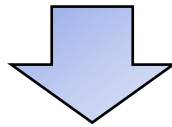
※実績は、各年度3月1日現在の園児数の合計です。

【量の見込み（ニーズ量）】

＜補正前：アンケート調査（ニーズ調査）の結果から算出した量の見込み＞

（単位：人）

区分		R2年度	R3年度	R4年度	R5年度	R6年度
量の見込み	2号認定	1,407	1,320	1,255	1,216	1,178



＜補正後：過去の実績（今年度の見込みを含む）や、推計児童数などにに基づき算出＞

（単位：人）

区分		R2年度	R3年度	R4年度	R5年度	R6年度
量の見込み	2号認定	1,470	1,379	1,311	1,270	1,230
確保方策（参考）		1,574	1,574	1,574	1,574	1,574

※確保方策は、各施設の利用定員の合計です。

③保育所・認定こども園（3号認定、0～2歳児）

【平成27年度～令和元年度の実績】

年度	H27年度	H28年度	H29年度	H30年度	R1年度 (見込み)
実績	1,248人 (323人)	1,261人 (302人)	1,248人 (318人)	1,169人 (290人)	1,120人 (280人)

※実績は、各年度3月1日現在の園児数の合計です。
また、()内は、0歳児の利用実績です(内数)。


【量の見込み(ニーズ量)】

<補正前：アンケート調査(ニーズ調査)の結果から算出した量の見込み>

(単位：人)

区分		R2年度	R3年度	R4年度	R5年度	R6年度
量の見込み	3号認定	1,165 (338)	1,127 (327)	1,092 (318)	1,058 (308)	1,027 (299)

※()内は、0歳児の利用見込みです(内数)。



<補正後：過去の実績(今年度の見込みを含む)や、推計児童数などにに基づき算出>

(単位：人)

区分		R2年度	R3年度	R4年度	R5年度	R6年度
量の見込み	3号認定	1,084 (268)	1,049 (259)	1,016 (252)	984 (244)	956 (237)
確保方策(参考)		1,149 (277)	1,149 (277)	1,149 (277)	1,149 (277)	1,149 (277)

※()内は、0歳児の利用見込みです(内数)。
また、確保方策は各施設の利用定員の合計です。

(2) 地域子ども・子育て支援事業

①地域子育て支援拠点事業（地域子育て支援センター事業）（0歳～2歳）

【事業概要】

子育て中の親の孤独感や不安感等に対応するため、乳幼児及びその保護者が相互の交流を行う場所を開設し、子育てについての相談、情報の提供、助言その他の援助を行うことによって、地域の子育て支援機能の充実を図り、また、子育ての不安感等を緩和し、子どもの健やかな成長を支援する事業です。

【平成27年度～令和元年度の実績】

年度	H27年度	H28年度	H29年度	H30年度	R1年度 (見込み)
実績	48,165人	48,133人	42,661人	49,581人	48,500人


※実績は、年間延べ利用人数です。なお、H30年度からは、屋内遊戯施設（キノピーランド）の開設に伴い、市子育て支援センターの利用者数が増加しました。

【量の見込み（ニーズ量）】

＜補正前：アンケート調査（ニーズ調査）の結果から算出した量の見込み＞

（単位：人）

区分	R2年度	R3年度	R4年度	R5年度	R6年度
量の見込み (年間延べ人数)	54,168	52,440	50,760	49,224	47,784



＜補正後：過去の実績（今年度の見込みを含む）や、推計児童数などにに基づき算出＞

（単位：人）

区分	R2年度	R3年度	R4年度	R5年度	R6年度
量の見込み (年間延べ人数)	47,616	46,092	44,617	43,278	42,023
確保方策（参考）	47,616	46,092	44,617	43,278	42,023

②子育て短期支援事業（0歳～18歳）

【事業概要】

保護者の疾病等の理由により家庭において養育を受けることが一時的に困難となった乳幼児や児童等について、乳児院又は児童養護施設において一定期間、養育や必要な保護を行うことにより、児童及びその家庭の福祉の向上を図る事業です。本事業には、短期入所生活援助（ショートステイ）事業及び夜間養護等（トワイライトステイ）事業があります。

【平成27年度～令和元年度の実績】

年度	H27年度	H28年度	H29年度	H30年度	R1年度 (見込み)
ショートステイ	0人	0人	0人	2人	10人
トワイライトステイ	0人	1人	0人	0人	8人
合計	0人	1人	0人	2人	18人

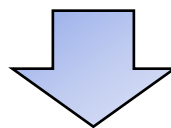
※実績は、年間延べ利用人数です。

【量の見込み】

＜補正前：アンケート調査（ニーズ調査）の結果から算出した量の見込み＞

（単位：人）

区分	R2年度	R3年度	R4年度	R5年度	R6年度
量の見込み (年間延べ人数)	0	0	0	0	0



＜補正後：核家族化の進行や、一時的に子どもを預ける人が増えていることなどの理由から算出＞

（単位：人）

区分	R2年度	R3年度	R4年度	R5年度	R6年度
量の見込み (年間延べ人数)	18	22	26	26	26
確保方策（参考）	18	22	26	26	26

※ショートステイ事業とトワイライトステイ事業の合計です。

③ファミリー・サポート・センター事業（子育て援助活動支援事業）（0歳～5歳、小学生）

【事業概要】

乳幼児と小学生の育児などの援助を受けることを希望する者と、当該援助を行うことを希望する者を会員として、両者の相互援助活動に関する連絡、調整を行うことにより、地域における育児の相互援助活動を推進するとともに、病児・病後児の預かり、早朝・夜間等の緊急の預かりなど多様なニーズへの対応を図ることを目的とする事業です。

【平成27年度～令和元年度の実績】

年度	H27年度	H28年度	H29年度	H30年度	R1年度 (見込み)
実績	1,177人	1,670人	1,661人	1,695人	1,600人


※実績は、年間延べ利用人数です。

【量の見込み】

＜補正前：アンケート調査（ニーズ調査）の結果から算出した量の見込み＞

(単位：人)

区分	R2年度	R3年度	R4年度	R5年度	R6年度
量の見込み (年間延べ人数)	707	673	664	621	582



＜補正後：過去の実績（今年度の見込みを含む）や、推計児童数などにに基づき算出＞

(単位：人)

区分	R2年度	R3年度	R4年度	R5年度	R6年度
量の見込み (年間延べ人数)	1,564	1,489	1,469	1,374	1,288
確保方策（参考）	1,564	1,489	1,469	1,374	1,288

④一時預かり事業（0歳～5歳）

【事業概要】

家庭において保育等を受けることが一時的に困難となった乳幼児について、主として昼間において、幼稚園、認定こども園、保育所、地域子育て支援センターその他の場所において、一時的に預かり、必要な保護を行う事業です。

④-1 幼稚園・認定こども園（教育部分）における在園児を対象とした一時預かり（預かり保育）

【平成27年度～令和元年度の実績】

年度	H27年度	H28年度	H29年度	H30年度	R1年度 (見込み)
実績	17,381人	18,782人	32,725人	38,124人	45,700人


※実績は、年間延べ利用人数です。なお、H27年度以降、各保育所が認定こども園に移行したことに伴い、一時預かり事業の実績人数が増えている状況です。

【量の見込み】

<補正前：アンケート調査（ニーズ調査）の結果から算出した量の見込み>

(単位：人)

区分		R2年度	R3年度	R4年度	R5年度	R6年度
量の見込み (年間延べ 人数)	1号による利用	4,525	4,244	4,036	3,910	3,787
	2号による利用	22,955	21,526	20,474	19,835	19,208
	合計	27,480	25,770	24,510	23,745	22,995



<補正後：過去の実績（今年度の見込みを含む）や、推計児童数などにに基づき算出>

(単位：人)

区分		R2年度	R3年度	R4年度	R5年度	R6年度
量の見込み (年間延べ 人数)	1号による利用	43,933	41,010	39,041	37,802	36,629
	2号による利用	0	0	0	0	0
	合計	43,933	41,010	39,041	37,802	36,629
確保方策（参考）		43,933	41,010	39,041	37,802	36,629

- ④-2【一時預かり事業（在園児対象型を除く、保育所・認定こども園（保育部分）等）、子育て援助活動支援事業（ファミリー・サポート・センター事業（0歳～5歳））、子育て短期支援事業（トワイライトステイ）】

【平成27年度～令和元年度の実績】

	H27年度	H28年度	H29年度	H30年度	R1年度 (見込み)
一時預かり事業	3,939人	4,347人	3,344人	2,470人	3,000人
子育て援助活動支援事業 (ファミサポ事業)	220人	367人	245人	710人	500人
子育て短期支援事業 (トワイライトステイ)	0人	1人	0人	0人	8人
合計	4,159人	4,715人	3,589人	3,180人	3,508人

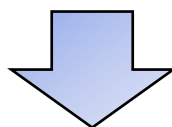
※実績は、年間延べ利用人数です。

【量の見込み】

＜補正前：アンケート調査（ニーズ調査）の結果から算出した量の見込み＞

(単位：人)

区分	R2年度	R3年度	R4年度	R5年度	R6年度
量の見込み (年間延べ人数)	16,619	15,826	15,180	14,706	14,253



＜補正後：過去の実績（今年度の見込みを含む）や、推計児童数などにに基づき算出＞

(単位：人)

区分	R2年度	R3年度	R4年度	R5年度	R6年度
量の見込み (年間延べ人数)	3,480	3,316	3,195	3,080	2,972
確保方策（参考）	3,480	3,316	3,195	3,080	2,972

※一時預かり事業、子育て援助活動支援事業（ファミサポ事業）、子育て短期支援事業（トワイライトステイ）の合計です。

⑤延長保育事業（0歳～5歳）

【事業概要】

保育認定を受けた子どもについて、通常の利用時間外において、保育所や認定こども園（保育部分）において保育を実施する事業です。

【平成27年度～令和元年度の実績】

年度	H27年度	H28年度	H29年度	H30年度	R1年度 (見込み)
実績	1,082人	1,089人	1,034人	1,060人	1,100人


※実績は、年間の実利用人数です。

【量の見込み】

＜補正前：アンケート調査（ニーズ調査）の結果から算出した量の見込み＞

（単位：人）

区分	R2年度	R3年度	R4年度	R5年度	R6年度
量の見込み (実利用人数)	566	539	516	501	485



＜補正後：過去の実績（今年度の見込みを含む）や、推計児童数などにに基づき算出＞

（単位：人）

区分	R2年度	R3年度	R4年度	R5年度	R6年度
量の見込み (実利用人数)	1,060	1,009	966	938	908
確保方策（参考）	1,060	1,009	966	938	908

⑥病児・病後児保育事業（0歳～5歳、小学生）

【事業概要】

病気や病気回復期の乳幼児や児童で、保護者に就労などの理由があり、家庭で保育できない場合に、病院や保育所等に付設された専用スペース等において、看護師等が一時的に保育等する事業です。

【平成27年度～令和元年度の実績】

年度	H27年度	H28年度	H29年度	H30年度	R1年度 (見込み)
病児・病後児保育事業	2,480人	3,027人	3,548人	3,288人	3,330人
子育て援助活動支援事業（病児・緊急対応強化事業）	—	—	—	—	10
合計	2,480人	3,027人	3,548人	3,288人	3,340人


※子育て援助活動支援事業（病時・緊急対応強化事業）は、令和元年度から実施予定です。また、実績は年間延べ利用人数です。

【量の見込み】

<補正前：アンケート調査（ニーズ調査）の結果から算出した量の見込み>

(単位：人)

区分	R2年度	R3年度	R4年度	R5年度	R6年度
量の見込み (年間延べ人数)	4,132	3,931	3,770	3,654	3,543



<補正後：過去の実績（今年度の見込みを含む）や、推計児童数などにに基づき算出>

(単位：人)

区分	R2年度	R3年度	R4年度	R5年度	R6年度
量の見込み (年間延べ人数)	3,335	3,173	3,043	2,949	2,859
確保方策（参考）	3,335	3,173	3,043	2,949	2,859

※病児・病後児保育事業・子育て援助活動支援事業（病児・緊急対応強化事業）の合計です。

⑦放課後児童健全育成事業（放課後児童クラブ）（小学生）

【事業概要】

保護者が労働などのため、昼間家庭にいない小学校に就学している児童を対象に、放課後等に小学校の余裕教室等を利用して、適切な遊びや生活の場を提供し、児童の健全育成を図る事業です。

【平成 27 年度～令和元年度の実績】

年度	H27 年度	H28 年度	H29 年度	H30 年度	R1 年度 (見込み)
実績	1,071 人	1,245 人	1,322 人	1,365 人	1,350 人


※実績は、年間平均利用児童数です。

【量の見込み（ニーズ量）】

＜補正前：アンケート調査（ニーズ調査）の結果から算出した量の見込み＞

(単位：人)

区分	R2 年度	R3 年度	R4 年度	R5 年度	R6 年度
量の見込み（人）	1,648	1,571	1,521	1,452	1,369



＜補正後：過去の実績（今年度の見込みを含む）や、推計児童数などにに基づき算出＞

(単位：人)

区分	R2 年度	R3 年度	R4 年度	R5 年度	R6 年度
量の見込み（人）	1,309	1,277	1,231	1,180	1,133
確保方策（参考）	1,907	1,907	1,907	1,907	1,907

※確保方策は、各クラブの利用定員の合計です。

以 上