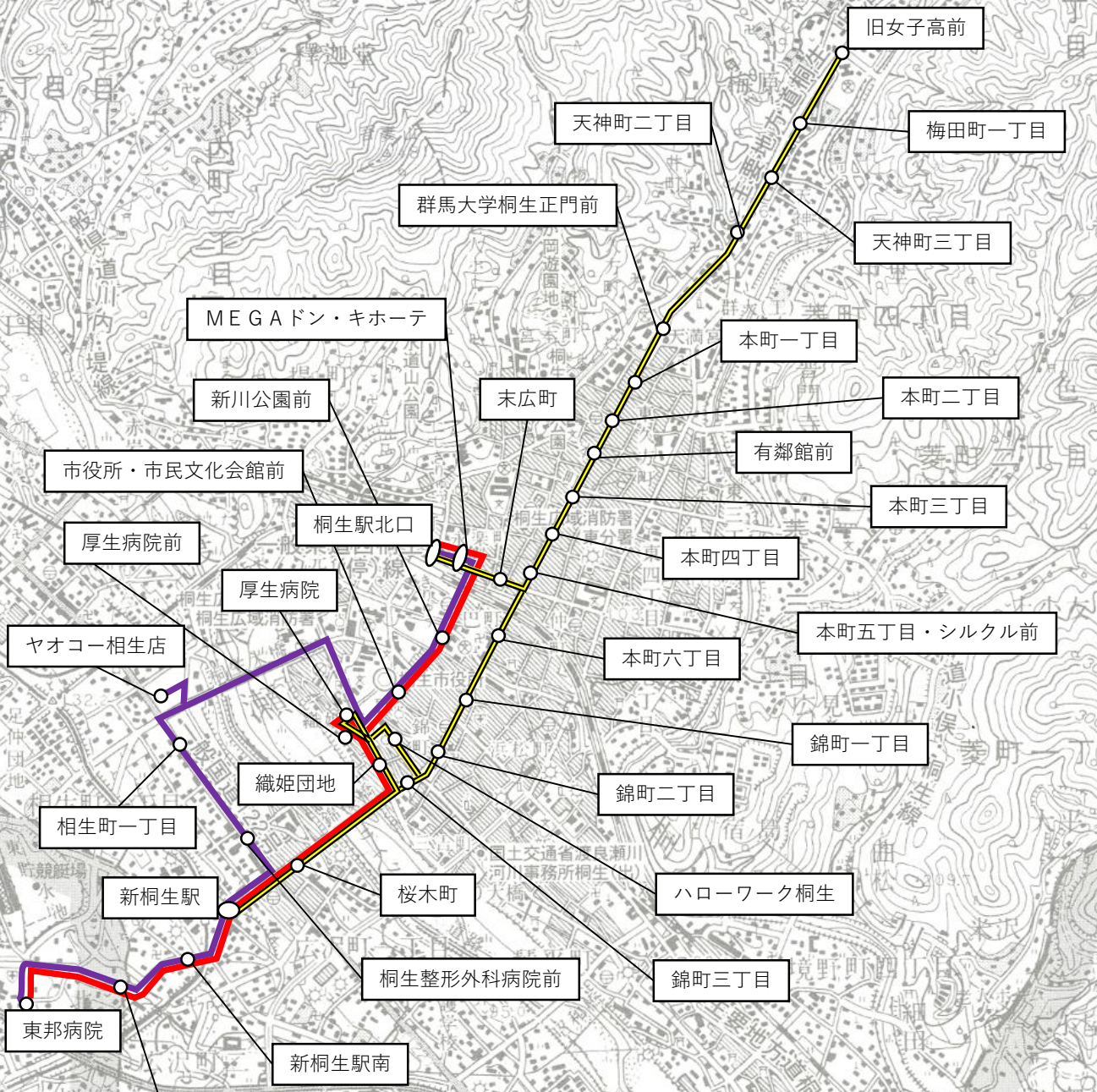


# 【1】中央幹線

車両配置数・・・3台



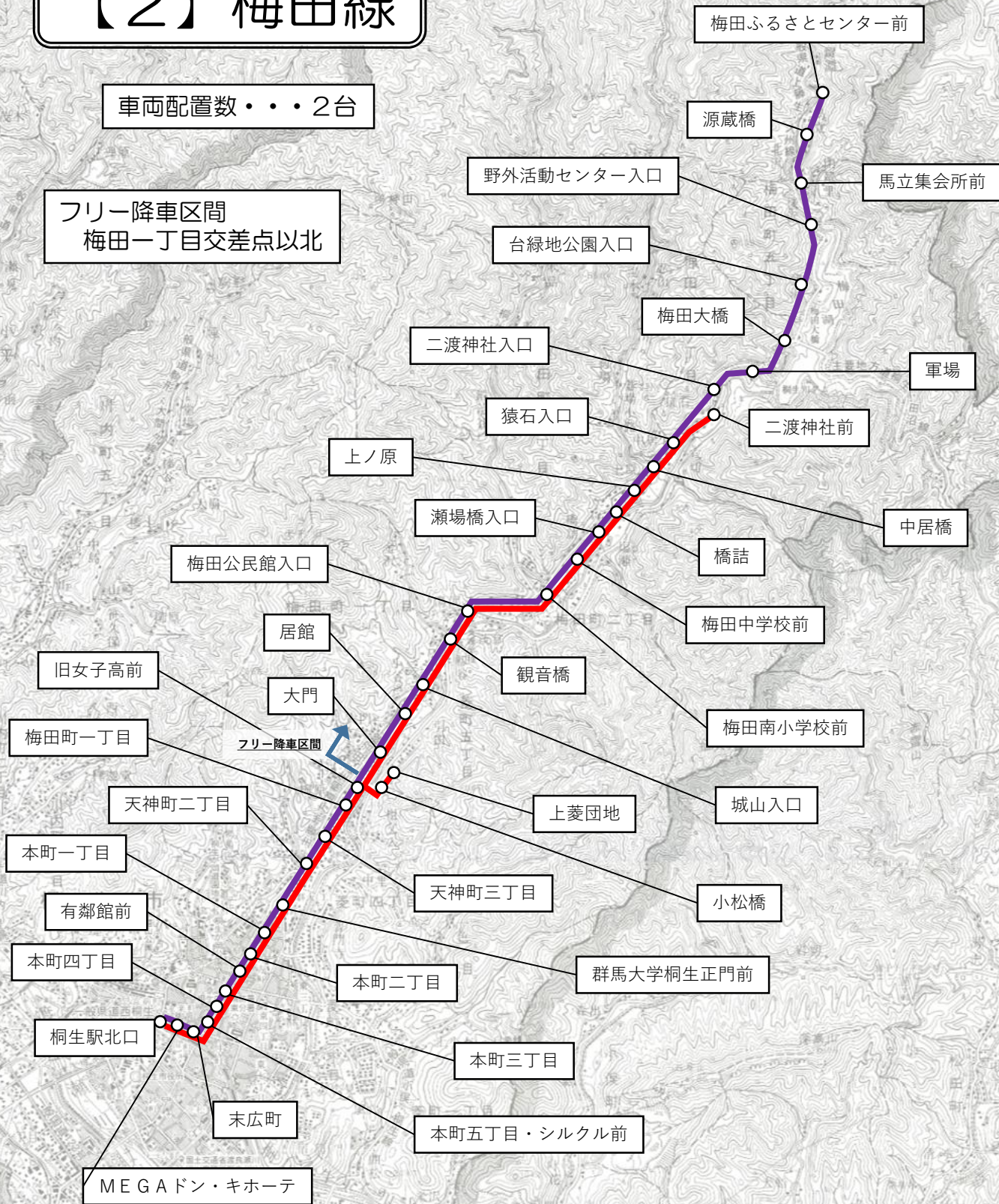
系統		
(全日) 運行		
1-1	桐生駅北口～ヤオコー相生店～新桐生駅	}
1-2	桐生駅北口～ヤオコー相生店～東邦病院	
1-3	桐生駅北口～桜木町～新桐生駅	}
1-4	桐生駅北口～桜木町～東邦病院	
1-5	新桐生駅～厚生病院～桐生駅北口～旧桐女	}
1-6	新桐生駅～桐生駅北口～旧桐女	



# 【2】梅田線

車両配置数・・・2台

フリー降車区間  
梅田一丁目交差点以北



## 系統

(全日) 運行

2-1 桐生駅北口～本町五丁目～天神町二丁目～ふるさとセンター

2-2 桐生駅北口～本町五丁目～上菱団地～二渡神社









# 【3】川内線

## 支線系統

(月・水・金・日) 運行

3-4 相老駅～桐生西高校～川内町一丁目

～名久木～吹上

3-5 ヤオコー相生店～相老駅～桐生西高校

～川内町一丁目～名久木～吹上

(火・木・土運行)

3-6 相老駅～桐生西高校～川内町四丁目

～自然観察の森

3-7 ヤオコー相生店～相老駅～桐生西高校～相老駅

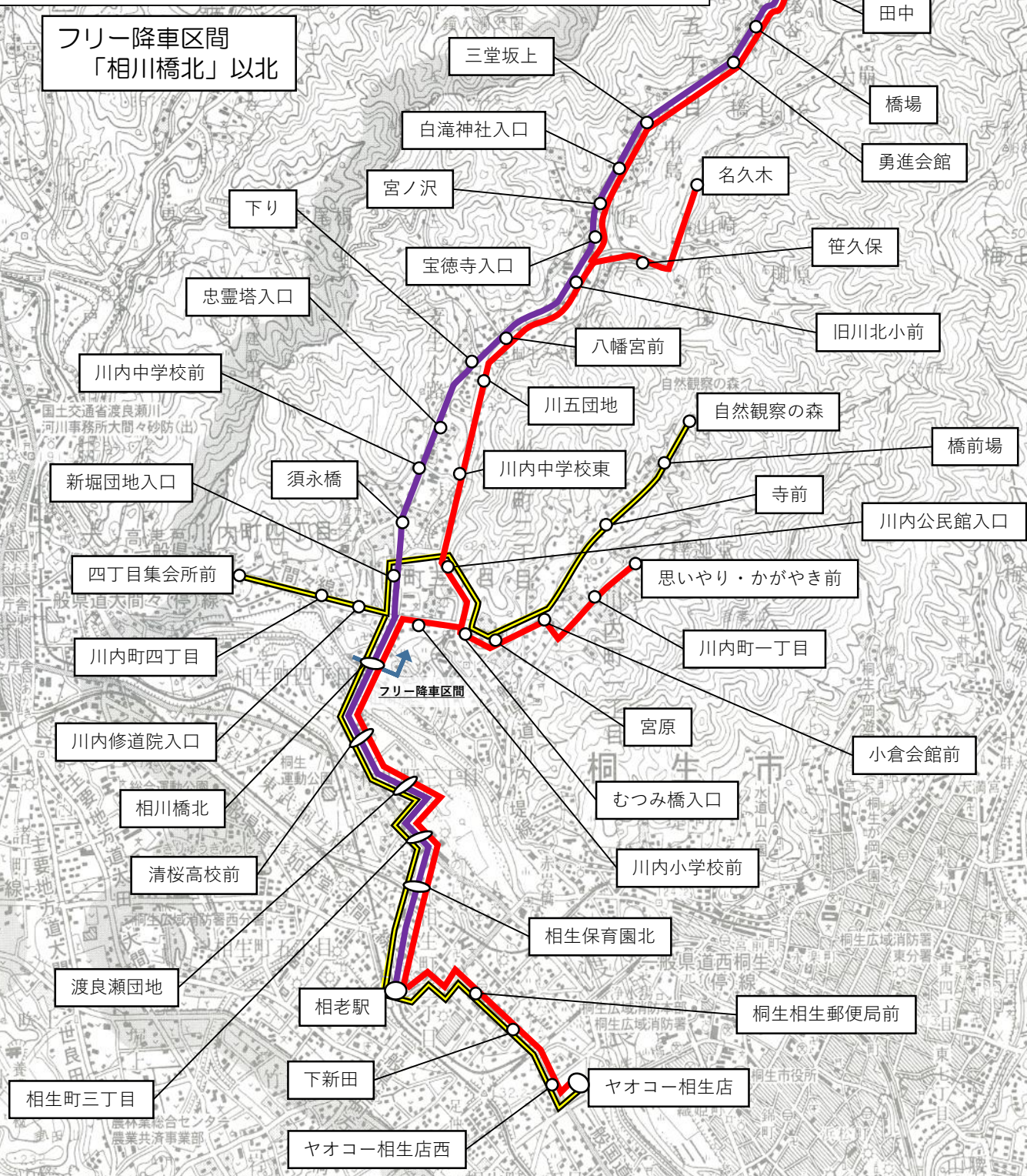
～川内町四丁目～自然観察の森

(全日) 運行

3-8 相老駅～桐生西高校～吹上

車両配置数・・・1台

フリー降車区間  
「相川橋北」以北



フリー降車区間



# 【4】 広沢線

系統

(全日) 運行

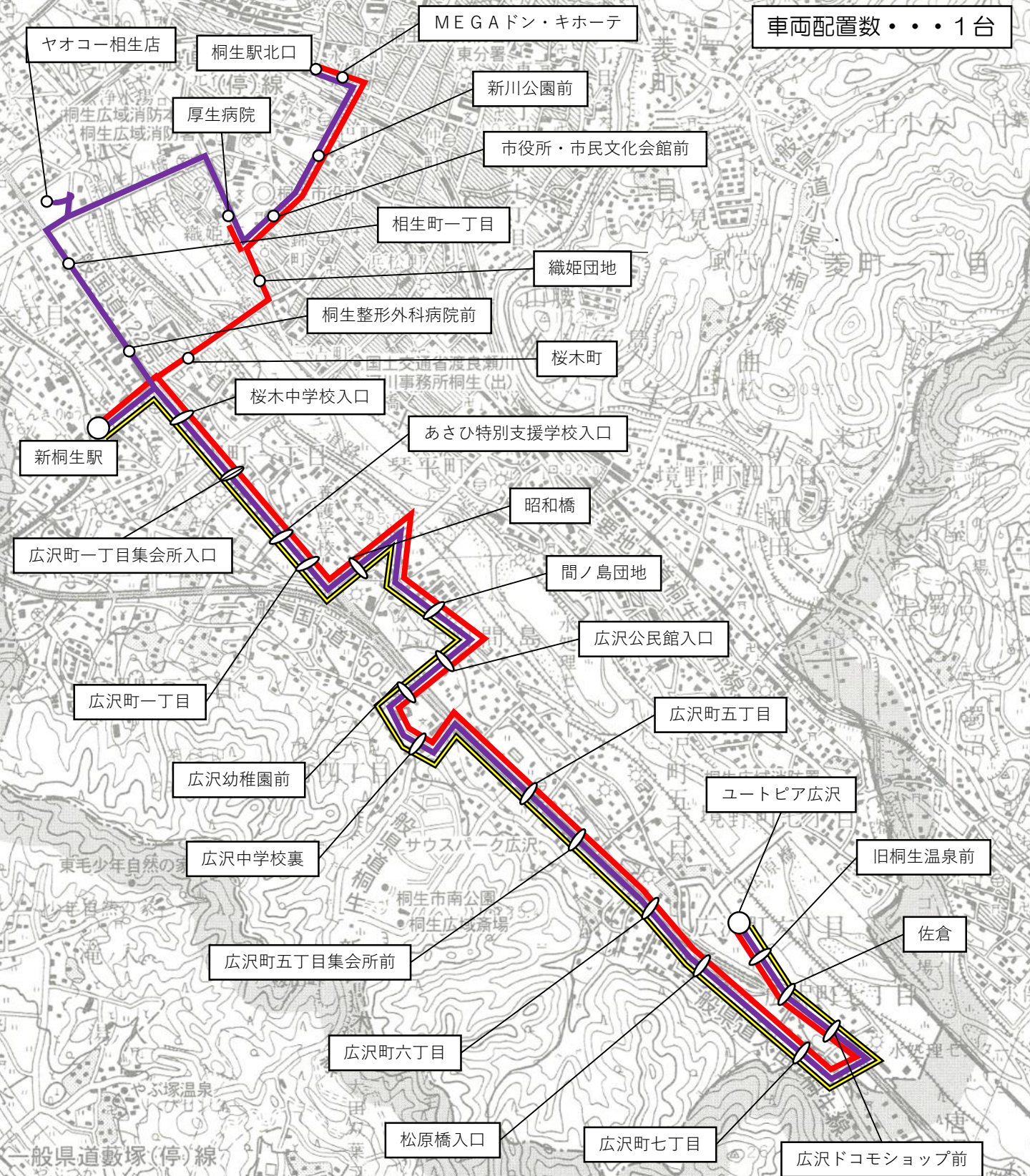
4-1 桐生駅北口～ヤオコー相生店～新桐生駅～ユートピア広沢

4-2 新桐生駅～ユートピア広沢

4-3 桐生駅北口～桜木町～新桐生駅～ユートピア広沢



車両配置数・・・1台





# 【5】境野線

車両配置数・・・1台

## 系統

(月・水・金・日) 運行

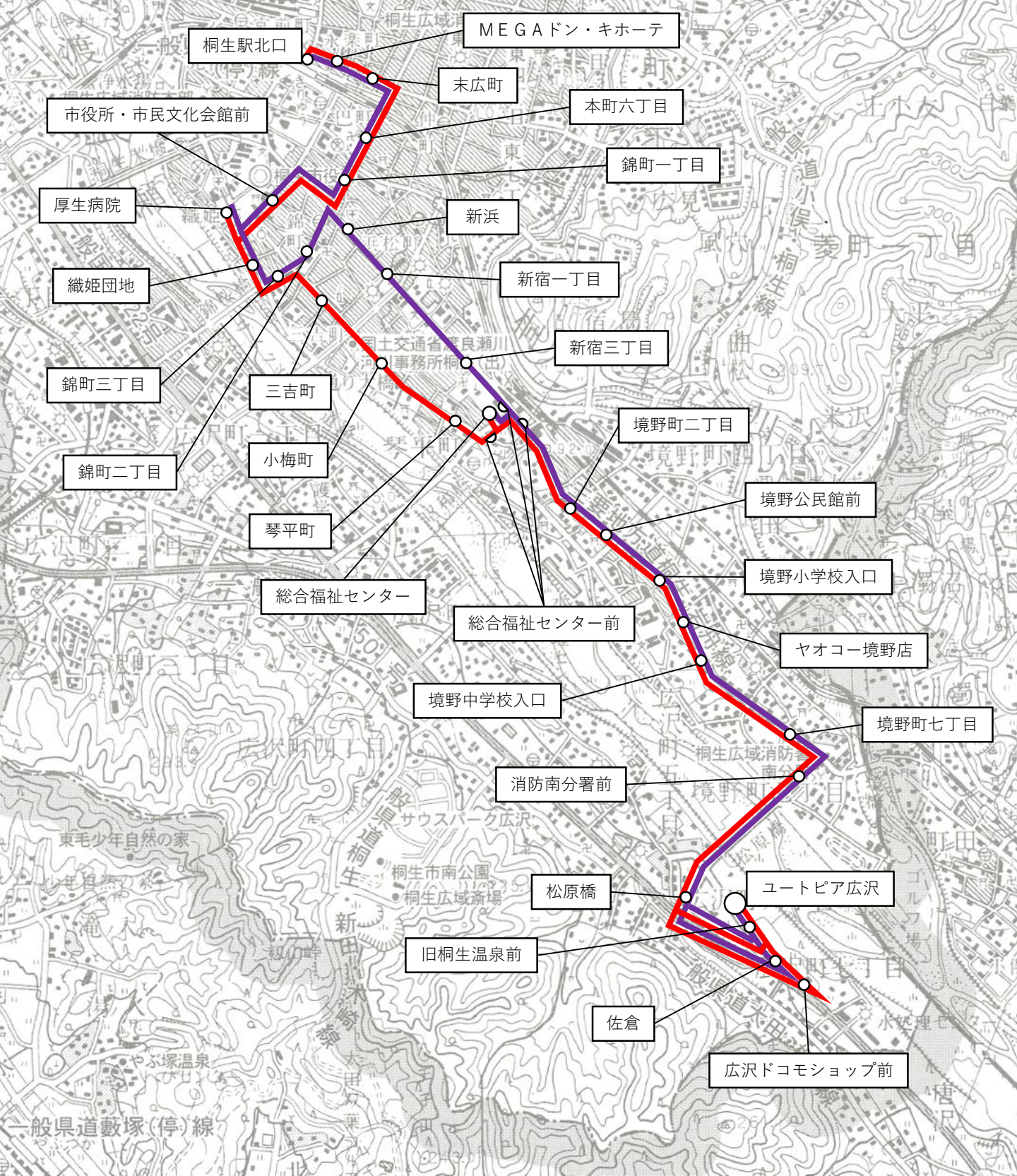
5-1 桐生駅北口～厚生病院～新宿一丁目  
～福祉センター～ユートピア広沢

5-2 桐生駅北口～厚生病院～新宿一丁目  
～ユートピア広沢

(火・木・土運行)

5-3 桐生駅北口～厚生病院～小梅町  
～福祉センター～ユートピア広沢

5-4 桐生駅北口～厚生病院～小梅町  
～ユートピア広沢



桐生駅北口

MEGAドン・キホーテ

未広町

本町六丁目

市役所・市民文化会館前

錦町一丁目

厚生病院

新浜

織姫団地

新宿一丁目

錦町三丁目

三吉町

新宿三丁目

錦町二丁目

小梅町

境野町二丁目

琴平町

境野公民館前

総合福祉センター

総合福祉センター前

境野小学校入口

境野中学校入口

ヤオコー境野店

消防南分署前

境野町七丁目

松原橋

ユートピア広沢

旧桐生温泉前

佐倉

広沢ドコモショップ前



系統

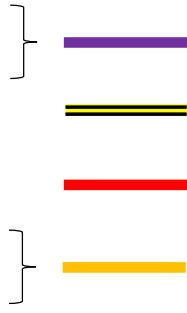
(全日) 運行

6-1 桐生駅北口～菱町四丁目～桐陽台団地  
～菱町四丁目～桐生駅北口

6-3 桐生駅北口～城の岡団地～桐生駅北口  
(月・水・金・日) 運行

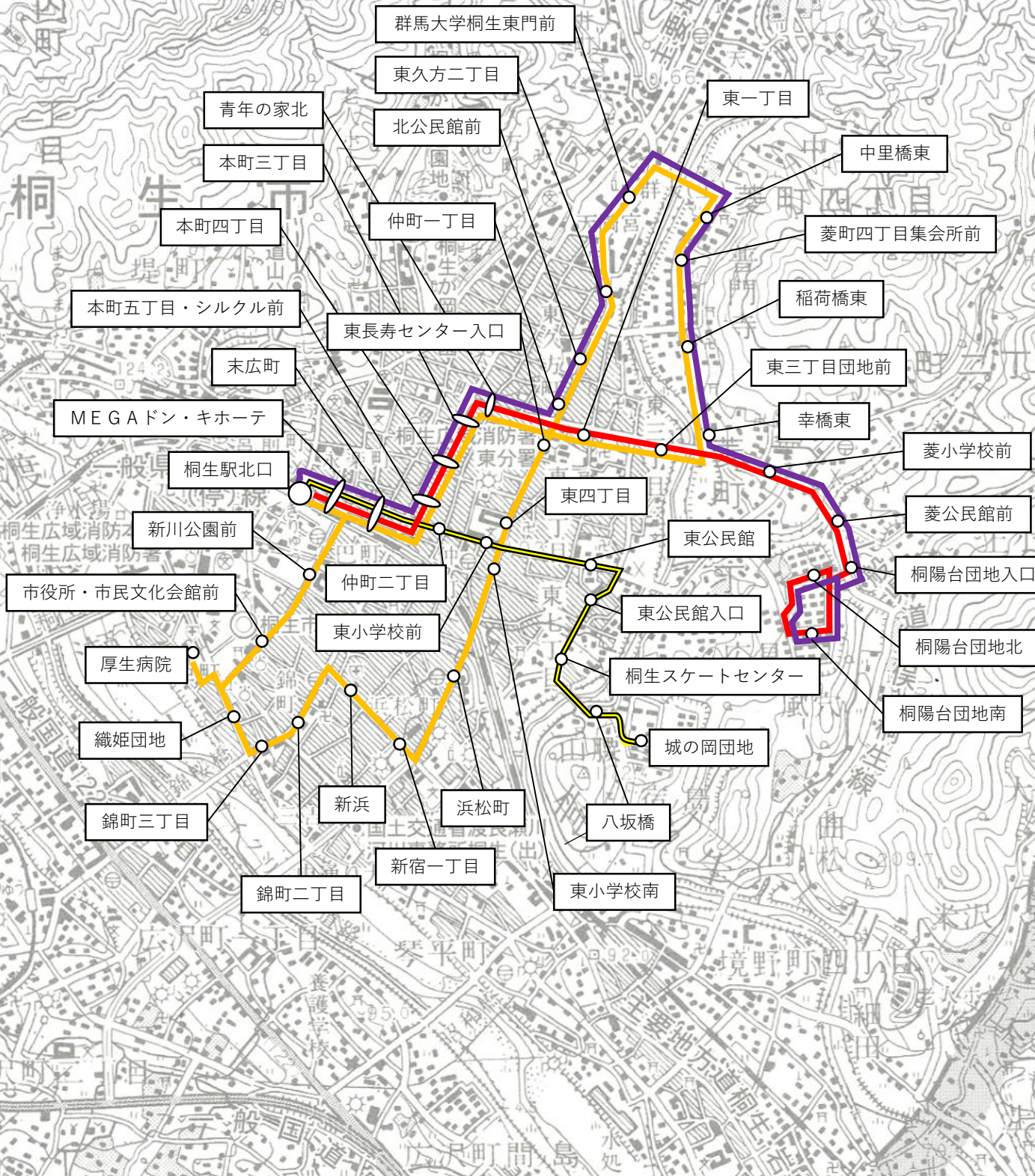
6-2 桐生駅北口～桐陽台団地～桐生駅北口  
(火・木・土運行)

6-4 桐生駅北口～菱町四丁目～浜松町  
～厚生病院～桐生駅北口



【6】菱線

車両配置数・・・1台



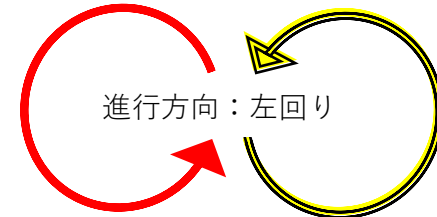


幹線系統（全日）運行

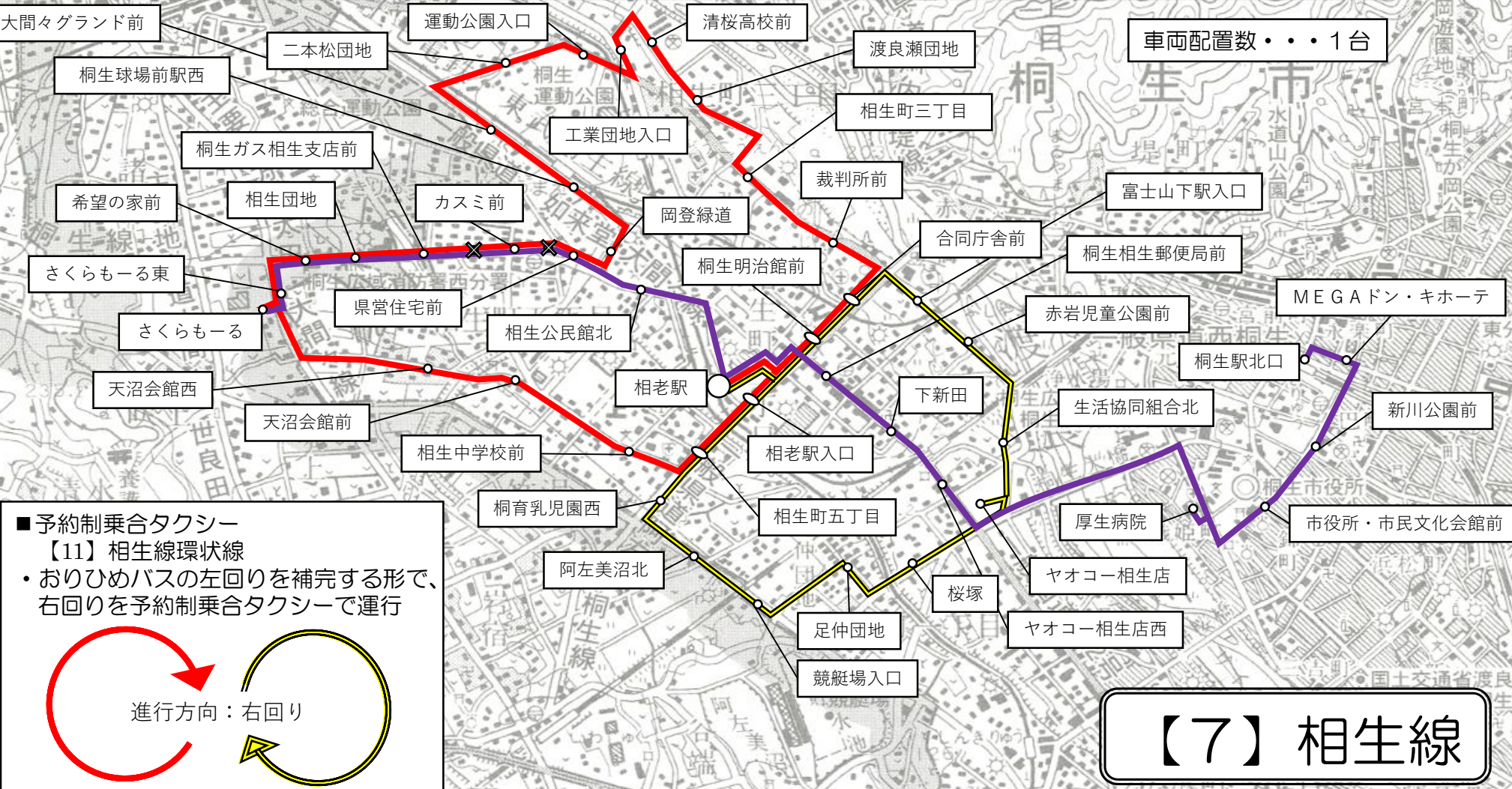
- 7-1 桐生駅北口～厚生病院～ヤオコー～相老駅～カスミ～さくらもーる
- 7-2 相老駅～カスミ～さくらもーる

環状線系統（全日）運行

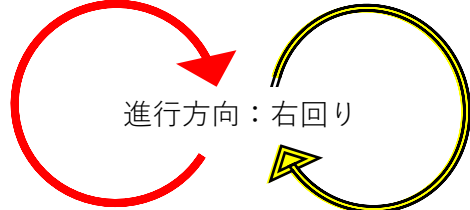
- 7-3 相老駅～足仲団地～ヤオコー～合同庁舎～相老駅
- 7-5 相老駅～足仲団地～合同庁舎～相老駅
- 7-4 相老駅～渡良瀬団地～二本松団地～県営団地～さくらもーる～相生中学校～相老駅



車両配置数・・・1台



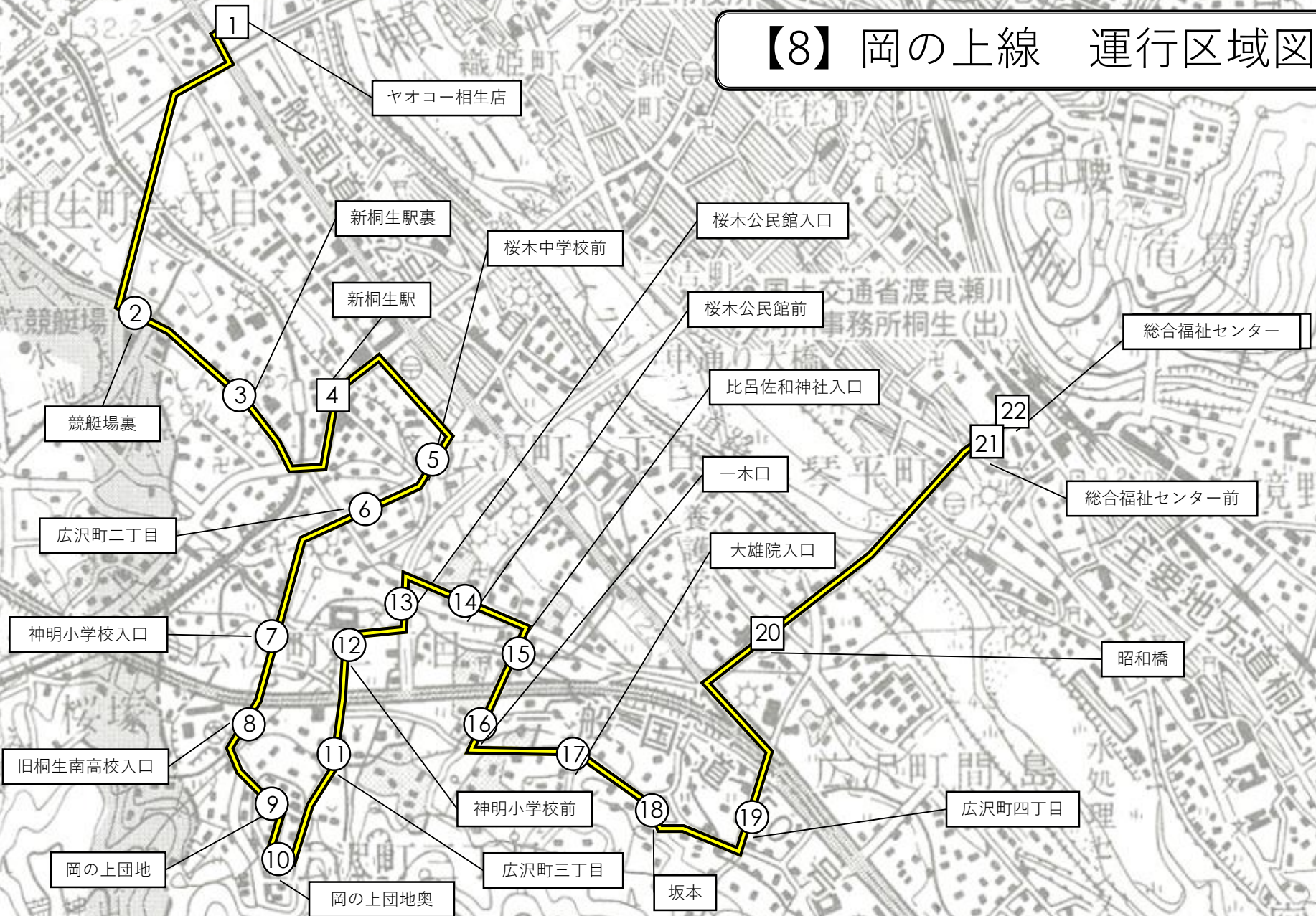
■ 予約制乗合タクシー  
 【11】 相生線環状線  
 ・ おりひめバスの左回りを補完する形で、  
 右回りを予約制乗合タクシーで運行



【7】 相生線

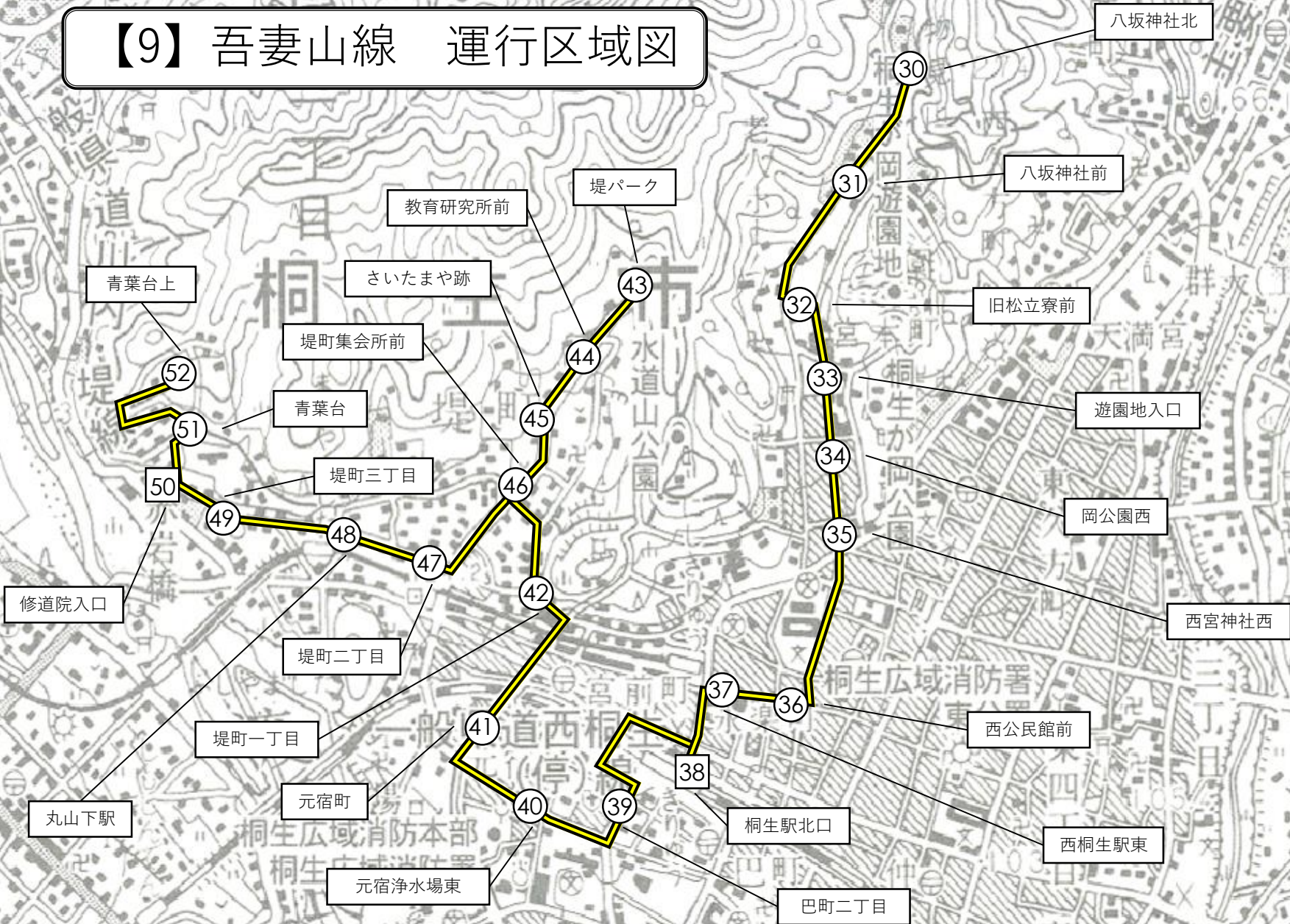


# 【8】岡の上線 運行区域図





# 【9】吾妻山線 運行区域図



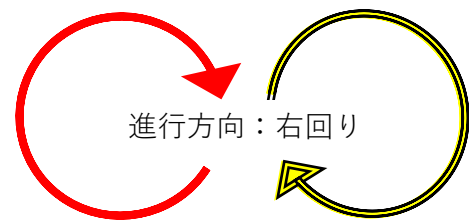


# 【10】小友川線 運行区域図





■予約制乗合タクシー  
【11】相生線環状線  
・おりひめバスの左回りを補完する形で、  
右回りを予約制乗合タクシーで運行



【11】 相生線環状線 運行区域図