

令和3年度

桐生市歳入歳出決算書  
及び付属書類

一 般 会 計

学校給食共同調理場事業特別会計

国民健康保険事業特別会計

介護保険事業特別会計

農業集落排水事業特別会計

新里温水プール事業特別会計

発電事業特別会計

後期高齢者医療事業特別会計



# 目 次

|   |                     |       |
|---|---------------------|-------|
| 1 | 桐生市各会計別歳入歳出決算書      | 2     |
| 2 | 桐生市各会計別歳入歳出決算事項別明細書 | 4 6   |
|   | 会計別決算額総括表           | 4 6   |
|   | 一般会計決算の状況           | 4 8   |
|   | 一般会計歳入              |       |
|   | 1 款 市 税             | 5 4   |
|   | 2 款 地方譲与税           | 5 6   |
|   | 3 款 利子割交付金          | 5 6   |
|   | 4 款 配当割交付金          | 5 8   |
|   | 5 款 株式等譲渡所得割交付金     | 5 8   |
|   | 6 款 法人事業税交付金        | 5 8   |
|   | 7 款 地方消費税交付金        | 5 8   |
|   | 8 款 ゴルフ場利用税交付金      | 6 0   |
|   | 9 款 環境性能割交付金        | 6 0   |
|   | 1 0 款 地方特例交付金       | 6 0   |
|   | 1 1 款 地方交付税         | 6 2   |
|   | 1 2 款 交通安全対策特別交付金   | 6 2   |
|   | 1 3 款 分担金及び負担金      | 6 2   |
|   | 1 4 款 使用料及び手数料      | 6 2   |
|   | 1 5 款 国庫支出金         | 7 0   |
|   | 1 6 款 県支出金          | 7 8   |
|   | 1 7 款 財産収入          | 8 6   |
|   | 1 8 款 寄附金           | 8 8   |
|   | 1 9 款 繰入金           | 9 0   |
|   | 2 0 款 繰越金           | 9 2   |
|   | 2 1 款 諸収入           | 9 2   |
|   | 2 2 款 市 債           | 1 0 2 |

一般会計歳出

|      |        |     |
|------|--------|-----|
| 1 款  | 議会費    | 110 |
| 2 款  | 総務費    | 114 |
| 3 款  | 民生費    | 166 |
| 4 款  | 衛生費    | 194 |
| 5 款  | 労働費    | 218 |
| 6 款  | 農林水産業費 | 222 |
| 7 款  | 商工費    | 236 |
| 8 款  | 土木費    | 250 |
| 9 款  | 消防費    | 280 |
| 10 款 | 教育費    | 290 |
| 11 款 | 災害復旧費  | 350 |
| 12 款 | 公債費    | 352 |
| 13 款 | 諸支出金   | 354 |
| 14 款 | 予備費    | 354 |

特別会計歳入歳出

|    |                       |     |
|----|-----------------------|-----|
|    | 学校給食共同調理場事業特別会計       | 358 |
|    | 国民健康保険事業特別会計          | 368 |
|    | 介護保険事業特別会計            | 402 |
|    | 農業集落排水事業特別会計          | 434 |
|    | 新里温水プール事業特別会計         | 444 |
|    | 発電事業特別会計              | 450 |
|    | 後期高齢者医療事業特別会計         | 456 |
| 3  | 実質収支に関する調書            | 468 |
| 4  | 財産に関する調書              | 469 |
| 5  | 基金運用状況に関する調書          | 488 |
| 6  | 一般会計給与費決算調書           | 502 |
| 7  | 特別会計給与費決算調書           | 504 |
| 8  | 地方債現債額調書              | 505 |
| 9  | 都市計画税使途               | 536 |
| 10 | 入湯税使途                 | 536 |
| 11 | 森林環境譲与税使途             | 537 |
| 12 | 地方消費税引上げに係る地方消費税交付金使途 | 537 |

# 桐生市各会計別歳入歳出決算書

令和 3年度 桐生市 一般会計 歳入歳出決算書

歳 入

| 款             | 項             | 予 算 現 額        |
|---------------|---------------|----------------|
| 1 市税          |               | 12,007,996,000 |
|               | 1 市民税         | 5,435,070,000  |
|               | 2 固定資産税       | 4,983,108,000  |
|               | 3 軽自動車税       | 350,177,000    |
|               | 4 市たばこ税       | 521,096,000    |
|               | 5 都市計画税       | 717,945,000    |
|               | 6 入湯税         | 600,000        |
| 2 地方譲与税       |               | 394,000,000    |
|               | 1 地方揮発油譲与税    | 89,000,000     |
|               | 2 自動車重量譲与税    | 270,000,000    |
|               | 3 森林環境譲与税     | 35,000,000     |
| 3 利子割交付金      |               | 11,000,000     |
|               | 1 利子割交付金      | 11,000,000     |
| 4 配当割交付金      |               | 44,000,000     |
|               | 1 配当割交付金      | 44,000,000     |
| 5 株式等譲渡所得割交付金 |               | 16,000,000     |
|               | 1 株式等譲渡所得割交付金 | 16,000,000     |
| 6 法人事業税交付金    |               | 133,000,000    |
|               | 1 法人事業税交付金    | 133,000,000    |
| 7 地方消費税交付金    |               | 2,150,000,000  |
|               | 1 地方消費税交付金    | 2,150,000,000  |
| 8 ゴルフ場利用税交付金  |               | 18,000,000     |
|               | 1 ゴルフ場利用税交付金  | 18,000,000     |
| 9 環境性能割交付金    |               | 78,000,000     |
|               | 1 環境性能割交付金    | 78,000,000     |
| 10 地方特例交付金    |               | 590,000,000    |
|               | 1 地方特例交付金     | 60,000,000     |

(単位：円)

| 調定額            | 収入済額           | 不納欠損額      | 収入未済額       | 予算現額と収入<br>済額との比較 |
|----------------|----------------|------------|-------------|-------------------|
| 13,617,006,935 | 12,944,665,637 | 29,029,668 | 643,311,630 | 936,669,637       |
| 6,004,313,280  | 5,831,744,428  | 7,396,171  | 165,172,681 | 396,674,428       |
| 5,850,514,080  | 5,426,162,163  | 18,042,817 | 406,309,100 | 443,054,163       |
| 374,375,873    | 357,814,142    | 1,088,740  | 15,472,991  | 7,637,142         |
| 586,187,793    | 586,187,793    | 0          | 0           | 65,091,793        |
| 801,081,309    | 742,222,511    | 2,501,940  | 56,356,858  | 24,277,511        |
| 534,600        | 534,600        | 0          | 0           | △65,400           |
| 424,302,000    | 424,302,000    | 0          | 0           | 30,302,000        |
| 100,867,000    | 100,867,000    | 0          | 0           | 11,867,000        |
| 288,394,000    | 288,394,000    | 0          | 0           | 18,394,000        |
| 35,041,000     | 35,041,000     | 0          | 0           | 41,000            |
| 9,902,000      | 9,902,000      | 0          | 0           | △1,098,000        |
| 9,902,000      | 9,902,000      | 0          | 0           | △1,098,000        |
| 79,675,000     | 79,675,000     | 0          | 0           | 35,675,000        |
| 79,675,000     | 79,675,000     | 0          | 0           | 35,675,000        |
| 87,969,000     | 87,969,000     | 0          | 0           | 71,969,000        |
| 87,969,000     | 87,969,000     | 0          | 0           | 71,969,000        |
| 137,495,000    | 137,495,000    | 0          | 0           | 4,495,000         |
| 137,495,000    | 137,495,000    | 0          | 0           | 4,495,000         |
| 2,741,133,000  | 2,741,133,000  | 0          | 0           | 591,133,000       |
| 2,741,133,000  | 2,741,133,000  | 0          | 0           | 591,133,000       |
| 28,009,170     | 28,009,170     | 0          | 0           | 10,009,170        |
| 28,009,170     | 28,009,170     | 0          | 0           | 10,009,170        |
| 43,087,000     | 43,087,000     | 0          | 0           | △34,913,000       |
| 43,087,000     | 43,087,000     | 0          | 0           | △34,913,000       |
| 321,692,000    | 321,692,000    | 0          | 0           | △268,308,000      |
| 93,575,000     | 93,575,000     | 0          | 0           | 33,575,000        |

歳入

| 款              | 項                                 | 予算現額           |
|----------------|-----------------------------------|----------------|
|                | 2 新型コロナウイルス感染症対策地方<br>税減収補てん特別交付金 | 530,000,000    |
| 11 地方交付税       |                                   | 10,100,147,000 |
|                | 1 地方交付税                           | 10,100,147,000 |
| 12 交通安全対策特別交付金 |                                   | 14,000,000     |
|                | 1 交通安全対策特別交付金                     | 14,000,000     |
| 13 分担金及び負担金    |                                   | 111,498,000    |
|                | 1 負担金                             | 111,498,000    |
| 14 使用料及び手数料    |                                   | 1,210,465,000  |
|                | 1 使用料                             | 831,607,000    |
|                | 2 手数料                             | 378,858,000    |
| 15 国庫支出金       |                                   | 10,874,370,500 |
|                | 1 国庫負担金                           | 5,370,272,000  |
|                | 2 国庫補助金                           | 5,478,041,500  |
|                | 3 委託金                             | 26,057,000     |
| 16 県支出金        |                                   | 3,386,804,735  |
|                | 1 県負担金                            | 2,248,104,000  |
|                | 2 県補助金                            | 877,067,000    |
|                | 3 委託金                             | 261,633,735    |
| 17 財産収入        |                                   | 197,793,000    |
|                | 1 財産運用収入                          | 142,008,000    |
|                | 2 財産売払収入                          | 55,785,000     |
| 18 寄附金         |                                   | 120,664,000    |
|                | 1 寄附金                             | 120,664,000    |
| 19 繰入金         |                                   | 1,443,632,000  |
|                | 1 特別会計繰入金                         | 53,119,000     |
|                | 2 基金繰入金                           | 1,390,513,000  |



(単位：円)

| 調定額            | 収入済額           | 不納欠損額   | 収入未済額       | 予算現額と収入済額との比較 |
|----------------|----------------|---------|-------------|---------------|
| 228,117,000    | 228,117,000    | 0       | 0           | △301,883,000  |
| 10,518,073,000 | 10,518,073,000 | 0       | 0           | 417,926,000   |
| 10,518,073,000 | 10,518,073,000 | 0       | 0           | 417,926,000   |
| 19,990,000     | 19,990,000     | 0       | 0           | 5,990,000     |
| 19,990,000     | 19,990,000     | 0       | 0           | 5,990,000     |
| 123,662,058    | 100,930,038    | 532,400 | 22,199,620  | △10,567,962   |
| 123,662,058    | 100,930,038    | 532,400 | 22,199,620  | △10,567,962   |
| 1,246,272,777  | 1,178,958,237  | 0       | 67,314,540  | △31,506,763   |
| 851,660,817    | 784,346,277    | 0       | 67,314,540  | △47,260,723   |
| 394,611,960    | 394,611,960    | 0       | 0           | 15,753,960    |
| 10,499,901,836 | 9,995,549,329  | 0       | 504,352,507 | △878,821,171  |
| 5,215,739,275  | 5,215,739,275  | 0       | 0           | △154,532,725  |
| 5,256,037,617  | 4,751,685,110  | 0       | 504,352,507 | △726,356,390  |
| 28,124,944     | 28,124,944     | 0       | 0           | 2,067,944     |
| 3,313,552,286  | 3,313,552,286  | 0       | 0           | △73,252,449   |
| 2,186,489,092  | 2,186,489,092  | 0       | 0           | △61,614,908   |
| 800,629,869    | 800,629,869    | 0       | 0           | △76,437,131   |
| 326,433,325    | 326,433,325    | 0       | 0           | 64,799,590    |
| 265,408,173    | 258,056,780    | 0       | 7,351,393   | 60,263,780    |
| 140,472,735    | 133,121,342    | 0       | 7,351,393   | △8,886,658    |
| 124,935,438    | 124,935,438    | 0       | 0           | 69,150,438    |
| 120,649,485    | 120,649,485    | 0       | 0           | △14,515       |
| 120,649,485    | 120,649,485    | 0       | 0           | △14,515       |
| 1,422,354,466  | 1,422,354,466  | 0       | 0           | △21,277,534   |
| 53,119,000     | 53,119,000     | 0       | 0           | 0             |
| 1,369,235,466  | 1,369,235,466  | 0       | 0           | △21,277,534   |





歳 出

| 款        | 項   |
|----------|---|
| 1 議会費    | 1 議会費   |
| 2 総務費    | 1 総務管理費<br>2 徴税費<br>3 戸籍住民基本台帳費<br>4 選挙費<br>5 統計調査費<br>6 監査委員費<br>7 環境交通費 |
| 3 民生費    | 1 社会福祉費<br>2 高齢者福祉費<br>3 児童福祉費<br>4 生活保護費<br>5 国民年金費                      |
| 4 衛生費    | 1 保健衛生費<br>2 清掃費  |
| 5 労働費    | 1 労働諸費  |
| 6 農林水産業費 | 1 農業費<br>2 林業費  |
| 7 商工費    |   |

(単位：円)

| 予算現額           | 支出済額           | 翌年度繰越額      | 不用額         | 予算現額と支出済額との比較 |
|----------------|----------------|-------------|-------------|---------------|
| 320,533,000    | 311,762,531    | 0           | 8,770,469   | 8,770,469     |
| 320,533,000    | 311,762,531    | 0           | 8,770,469   | 8,770,469     |
| 6,615,720,081  | 5,813,192,423  | 535,268,653 | 267,259,005 | 802,527,658   |
| 5,536,793,081  | 4,812,488,817  | 535,268,653 | 189,035,611 | 724,304,264   |
| 402,171,000    | 390,824,828    | 0           | 11,346,172  | 11,346,172    |
| 235,328,000    | 200,702,883    | 0           | 34,625,117  | 34,625,117    |
| 57,771,000     | 49,613,266     | 0           | 8,157,734   | 8,157,734     |
| 27,420,000     | 23,663,675     | 0           | 3,756,325   | 3,756,325     |
| 46,509,000     | 45,946,106     | 0           | 562,894     | 562,894       |
| 309,728,000    | 289,952,848    | 0           | 19,775,152  | 19,775,152    |
| 18,710,097,620 | 17,777,010,392 | 8,509,505   | 924,577,723 | 933,087,228   |
| 7,345,224,000  | 7,149,858,665  | 1,696,000   | 193,669,335 | 195,365,335   |
| 2,646,059,620  | 2,460,299,519  | 0           | 185,760,101 | 185,760,101   |
| 7,453,106,000  | 7,023,157,659  | 6,813,505   | 423,134,836 | 429,948,341   |
| 1,240,444,000  | 1,123,655,746  | 0           | 116,788,254 | 116,788,254   |
| 25,264,000     | 20,038,803     | 0           | 5,225,197   | 5,225,197     |
| 4,717,000,000  | 4,590,155,933  | 0           | 126,844,067 | 126,844,067   |
| 2,689,528,000  | 2,610,856,235  | 0           | 78,671,765  | 78,671,765    |
| 2,027,472,000  | 1,979,299,698  | 0           | 48,172,302  | 48,172,302    |
| 73,861,000     | 57,587,480     | 0           | 16,273,520  | 16,273,520    |
| 73,861,000     | 57,587,480     | 0           | 16,273,520  | 16,273,520    |
| 697,680,000    | 636,385,909    | 4,925,000   | 56,369,091  | 61,294,091    |
| 537,826,000    | 485,141,968    | 4,518,000   | 48,166,032  | 52,684,032    |
| 159,854,000    | 151,243,941    | 407,000     | 8,203,059   | 8,610,059     |
| 2,574,369,000  | 2,227,132,429  | 0           | 347,236,571 | 347,236,571   |

歳 出

| 款        | 項             |
|----------|---------------|
|          | 1 商工費         |
| 8 土木費    |               |
|          | 1 土木管理費       |
|          | 2 道路橋梁費       |
|          | 3 河川費         |
|          | 4 都市計画費       |
|          | 5 住宅費         |
| 9 消防費    |               |
|          | 1 消防費         |
| 10 教育費   |               |
|          | 1 教育総務費       |
|          | 2 小学校費        |
|          | 3 中学校費        |
|          | 4 高等学校費       |
|          | 5 幼稚園費        |
|          | 6 社会教育費       |
|          | 7 保健体育費       |
| 11 災害復旧費 |               |
|          | 1 公共土木施設災害復旧費 |
|          | 2 農林施設災害復旧費   |
| 12 公債費   |               |
|          | 1 公債費         |
| 13 諸支出金  |               |
|          | 1 普通財産取得費     |
| 14 予備費   |               |

(単位：円)

| 予算現額          | 支出済額          | 翌年度繰越額      | 不用額         | 予算現額と支出済額との比較 |
|---------------|---------------|-------------|-------------|---------------|
| 2,574,369,000 | 2,227,132,429 | 0           | 347,236,571 | 347,236,571   |
| 4,635,442,169 | 4,437,928,898 | 69,413,850  | 128,099,421 | 197,513,271   |
| 440,156,000   | 435,312,511   | 0           | 4,843,489   | 4,843,489     |
| 902,719,034   | 872,251,686   | 15,288,034  | 15,179,314  | 30,467,348    |
| 22,550,000    | 22,221,246    | 0           | 328,754     | 328,754       |
| 2,136,262,135 | 1,983,866,692 | 54,125,816  | 98,269,627  | 152,395,443   |
| 1,133,755,000 | 1,124,276,763 | 0           | 9,478,237   | 9,478,237     |
| 2,419,421,300 | 2,155,882,879 | 245,687,000 | 17,851,421  | 263,538,421   |
| 2,419,421,300 | 2,155,882,879 | 245,687,000 | 17,851,421  | 263,538,421   |
| 5,576,142,000 | 5,203,672,286 | 137,274,000 | 235,195,714 | 372,469,714   |
| 1,289,058,000 | 1,253,993,423 | 0           | 35,064,577  | 35,064,577    |
| 763,498,000   | 627,419,636   | 101,288,000 | 34,790,364  | 136,078,364   |
| 426,450,000   | 398,514,232   | 0           | 27,935,768  | 27,935,768    |
| 587,040,000   | 540,602,583   | 35,986,000  | 10,451,417  | 46,437,417    |
| 251,374,000   | 250,124,920   | 0           | 1,249,080   | 1,249,080     |
| 1,371,000,000 | 1,311,076,108 | 0           | 59,923,892  | 59,923,892    |
| 887,722,000   | 821,941,384   | 0           | 65,780,616  | 65,780,616    |
| 441,993       | 437,993       | 0           | 4,000       | 4,000         |
| 4,000         | 0             | 0           | 4,000       | 4,000         |
| 437,993       | 437,993       | 0           | 0           | 0             |
| 4,158,470,000 | 4,089,648,066 | 0           | 68,821,934  | 68,821,934    |
| 4,158,470,000 | 4,089,648,066 | 0           | 68,821,934  | 68,821,934    |
| 1,000         | 0             | 0           | 1,000       | 1,000         |
| 1,000         | 0             | 0           | 1,000       | 1,000         |
| 38,936,599    | 0             | 0           | 38,936,599  | 38,936,599    |

歳 出

| 款   | 項     |
|-----|-------|
|     | 1 予備費 |
|     |       |
| 合 計 |       |

歳入歳出差引残額 3,597,252,138 円  
 うち基金繰入額 1,862,756,788 円









歳 出

| 款            | 項            |
|--------------|--------------|
| 1 学校給食共同調理場費 | 1 学校給食共同調理場費 |
|              |              |
| 合 計          |              |

歳入歳出差引残額

0 円







歳 出

| 款              | 項   |
|----------------|---|
| 1 総務費          | 1 総務管理費<br>2 徴税費<br>3 運営協議会費                                |
| 2 保険給付費        | 1 療養諸費<br>2 高額療養費<br>3 移送費<br>4 出産育児諸費<br>5 葬祭諸費<br>6 傷病手当金 |
| 3 国民健康保険事業費納付金 | 1 医療給付費分<br>2 後期高齢者支援金等分<br>3 介護納付金分                        |
| 4 財政安定化基金拠出金   | 1 財政安定化基金拠出金  |
| 5 保健事業費        | 1 保健事業費   |
| 6 基金積立金        | 1 基金積立金   |
| 7 諸支出金         | 1 償還金及び還付加算金<br>2 指定公費負担医療費立替金                              |
| 8 予備費          |   |



(単位：円)

| 予算現額          | 支出済額          | 翌年度繰越額 | 不用額         | 予算現額と支出済額との比較 |
|---------------|---------------|--------|-------------|---------------|
| 229,437,000   | 216,510,614   | 0      | 12,926,386  | 12,926,386    |
| 158,477,000   | 150,505,454   | 0      | 7,971,546   | 7,971,546     |
| 70,731,000    | 65,994,200    | 0      | 4,736,800   | 4,736,800     |
| 229,000       | 10,960        | 0      | 218,040     | 218,040       |
| 9,085,328,000 | 8,940,179,311 | 0      | 145,148,689 | 145,148,689   |
| 7,840,638,052 | 7,709,189,264 | 0      | 131,448,788 | 131,448,788   |
| 1,213,142,000 | 1,203,893,163 | 0      | 9,248,837   | 9,248,837     |
| 2,000         | 0             | 0      | 2,000       | 2,000         |
| 21,862,000    | 17,412,936    | 0      | 4,449,064   | 4,449,064     |
| 9,500,000     | 9,500,000     | 0      | 0           | 0             |
| 183,948       | 183,948       | 0      | 0           | 0             |
| 2,876,551,000 | 2,876,548,513 | 0      | 2,487       | 2,487         |
| 1,885,321,000 | 1,885,320,076 | 0      | 924         | 924           |
| 720,242,000   | 720,241,303   | 0      | 697         | 697           |
| 270,988,000   | 270,987,134   | 0      | 866         | 866           |
| 1,000         | 0             | 0      | 1,000       | 1,000         |
| 1,000         | 0             | 0      | 1,000       | 1,000         |
| 133,769,000   | 105,810,837   | 0      | 27,958,163  | 27,958,163    |
| 133,769,000   | 105,810,837   | 0      | 27,958,163  | 27,958,163    |
| 250,000       | 37,500        | 0      | 212,500     | 212,500       |
| 250,000       | 37,500        | 0      | 212,500     | 212,500       |
| 49,478,000    | 39,339,461    | 0      | 10,138,539  | 10,138,539    |
| 49,378,000    | 39,339,461    | 0      | 10,038,539  | 10,038,539    |
| 100,000       | 0             | 0      | 100,000     | 100,000       |
| 30,000,000    | 0             | 0      | 30,000,000  | 30,000,000    |

歳 出

| 款   | 項     |
|-----|-------|
|     | 1 予備費 |
|     |       |
| 合 計 |       |

歳入歳出差引残額 238,806,229 円  
 うち基金繰入額 218,806,229 円



令和 3年度 桐生市 介護保険事業特別会計 歳入歳出決算書

歳 入

| 款         | 項             | 予 算 現 額        |
|-----------|---------------|----------------|
| 1 介護保険料   |               | 2,694,243,000  |
|           | 1 介護保険料       | 2,694,243,000  |
| 2 国庫支出金   |               | 3,482,737,000  |
|           | 1 国庫負担金       | 2,383,102,000  |
|           | 2 国庫補助金       | 1,099,635,000  |
| 3 支払基金交付金 |               | 3,708,016,000  |
|           | 1 支払基金交付金     | 3,708,016,000  |
| 4 県支出金    |               | 2,026,946,000  |
|           | 1 県負担金        | 1,917,807,000  |
|           | 2 県補助金        | 109,139,000    |
| 5 財産収入    |               | 150,000        |
|           | 1 財産運用収入      | 150,000        |
| 6 繰入金     |               | 2,282,735,000  |
|           | 1 一般会計繰入金     | 2,189,116,000  |
|           | 2 基金繰入金       | 93,619,000     |
| 7 繰越金     |               | 251,590,000    |
|           | 1 繰越金         | 251,590,000    |
| 8 諸収入     |               | 1,273,000      |
|           | 1 延滞金、加算金及び過料 | 1,000          |
|           | 2 市預金利子       | 1,000          |
|           | 3 雑入          | 1,271,000      |
| 合 計       |               | 14,447,690,000 |

(単位：円)

| 調 定 額          | 収 入 済 額        | 不 納 欠 損 額  | 収 入 未 済 額  | 予算現額と収入<br>済額との比較 |
|----------------|----------------|------------|------------|-------------------|
| 2,827,145,000  | 2,762,529,700  | 16,743,700 | 47,871,600 | 68,286,700        |
| 2,827,145,000  | 2,762,529,700  | 16,743,700 | 47,871,600 | 68,286,700        |
| 3,516,165,645  | 3,516,165,645  | 0          | 0          | 33,428,645        |
| 2,383,102,650  | 2,383,102,650  | 0          | 0          | 650               |
| 1,133,062,995  | 1,133,062,995  | 0          | 0          | 33,427,995        |
| 3,529,122,000  | 3,529,122,000  | 0          | 0          | △178,894,000      |
| 3,529,122,000  | 3,529,122,000  | 0          | 0          | △178,894,000      |
| 1,963,458,477  | 1,963,458,477  | 0          | 0          | △63,487,523       |
| 1,863,329,000  | 1,863,329,000  | 0          | 0          | △54,478,000       |
| 100,129,477    | 100,129,477    | 0          | 0          | △9,009,523        |
| 17,500         | 17,500         | 0          | 0          | △132,500          |
| 17,500         | 17,500         | 0          | 0          | △132,500          |
| 2,067,331,182  | 2,067,331,182  | 0          | 0          | △215,403,818      |
| 2,067,331,182  | 2,067,331,182  | 0          | 0          | △121,784,818      |
| 0              | 0              | 0          | 0          | △93,619,000       |
| 251,644,205    | 251,644,205    | 0          | 0          | 54,205            |
| 251,644,205    | 251,644,205    | 0          | 0          | 54,205            |
| 10,768,971     | 6,188,382      | 0          | 4,580,589  | 4,915,382         |
| 695,600        | 695,600        | 0          | 0          | 694,600           |
| 0              | 0              | 0          | 0          | △1,000            |
| 10,073,371     | 5,492,782      | 0          | 4,580,589  | 4,221,782         |
|                |                |            |            |                   |
| 14,165,652,980 | 14,096,457,091 | 16,743,700 | 52,452,189 | △351,232,909      |

歳 出

| 款            | 項                  |
|--------------|--------------------|
| 1 総務費        |                    |
|              | 1 総務管理費            |
|              | 2 徴収費              |
|              | 3 介護認定審査会費         |
|              | 4 認定調査費            |
| 2 保険給付費      |                    |
|              | 1 介護サービス等諸費        |
|              | 2 審査支払費            |
|              | 3 高額介護サービス等費       |
|              | 4 高額医療合算介護サービス等費   |
|              | 5 特定入所者介護サービス等費    |
| 3 財政安定化基金拠出金 |                    |
|              | 1 財政安定化基金拠出金       |
| 4 地域支援事業費    |                    |
|              | 1 介護予防・日常生活支援総合事業費 |
|              | 2 一般介護予防事業費        |
|              | 3 包括的支援事業・任意事業費    |
| 5 基金積立金      |                    |
|              | 1 基金積立金            |
| 6 諸支出金       |                    |
|              | 1 償還金及び還付加算金       |
|              |                    |
| 合 計          |                    |

歳入歳出差引残額 410,740,714 円  
 うち基金繰入額 205,908,567 円

(単位：円)

| 予算現額           | 支出済額           | 翌年度繰越額 | 不用額         | 予算現額と支出済額との比較 |
|----------------|----------------|--------|-------------|---------------|
| 228,435,000    | 200,652,487    | 0      | 27,782,513  | 27,782,513    |
| 96,008,000     | 89,986,226     | 0      | 6,021,774   | 6,021,774     |
| 9,580,000      | 7,614,421      | 0      | 1,965,579   | 1,965,579     |
| 58,325,000     | 55,753,574     | 0      | 2,571,426   | 2,571,426     |
| 64,522,000     | 47,298,266     | 0      | 17,223,734  | 17,223,734    |
| 13,233,570,000 | 12,523,987,372 | 0      | 709,582,628 | 709,582,628   |
| 12,390,224,187 | 11,716,189,951 | 0      | 674,034,236 | 674,034,236   |
| 10,696,000     | 10,493,336     | 0      | 202,664     | 202,664       |
| 320,405,000    | 291,082,263    | 0      | 29,322,737  | 29,322,737    |
| 45,434,000     | 39,432,311     | 0      | 6,001,689   | 6,001,689     |
| 466,810,813    | 466,789,511    | 0      | 21,302      | 21,302        |
| 1,000          | 0              | 0      | 1,000       | 1,000         |
| 1,000          | 0              | 0      | 1,000       | 1,000         |
| 731,817,000    | 708,717,336    | 0      | 23,099,664  | 23,099,664    |
| 477,356,000    | 468,253,944    | 0      | 9,102,056   | 9,102,056     |
| 22,468,000     | 17,349,694     | 0      | 5,118,306   | 5,118,306     |
| 231,993,000    | 223,113,698    | 0      | 8,879,302   | 8,879,302     |
| 2,277,000      | 2,143,977      | 0      | 133,023     | 133,023       |
| 2,277,000      | 2,143,977      | 0      | 133,023     | 133,023       |
| 251,590,000    | 250,215,205    | 0      | 1,374,795   | 1,374,795     |
| 251,590,000    | 250,215,205    | 0      | 1,374,795   | 1,374,795     |
|                |                |        |             |               |
| 14,447,690,000 | 13,685,716,377 | 0      | 761,973,623 | 761,973,623   |





(単位：円)

| 調 定 額       | 収 入 済 額     | 不 納 欠 損 額 | 収 入 未 済 額 | 予算現額と収入<br>済額との比較 |
|-------------|-------------|-----------|-----------|-------------------|
| 1,200,000   | 1,200,000   | 0         | 0         | 900,000           |
| 1,200,000   | 1,200,000   | 0         | 0         | 900,000           |
| 53,270,378  | 49,715,020  | 3,240     | 3,552,118 | 7,791,020         |
| 53,270,378  | 49,715,020  | 3,240     | 3,552,118 | 7,791,020         |
| 176,795,044 | 176,795,044 | 0         | 0         | △19,550,956       |
| 176,795,044 | 176,795,044 | 0         | 0         | △19,550,956       |
| 0           | 0           | 0         | 0         | △1,000            |
| 0           | 0           | 0         | 0         | △1,000            |
| 0           | 0           | 0         | 0         | △1,000            |
| 0           | 0           | 0         | 0         | △1,000            |
| 2,900,000   | 2,900,000   | 0         | 0         | 0                 |
| 2,900,000   | 2,900,000   | 0         | 0         | 0                 |
| 234,165,422 | 230,610,064 | 3,240     | 3,552,118 | △10,861,936       |

歳 出

| 款           | 項           |
|-------------|-------------|
| 1 農業集落排水事業費 | 1 農業集落排水事業費 |
| 2 公債費       | 1 公債費       |
|             |             |
| 合 計         |             |

歳入歳出差引残額

0 円







歳 出

| 款        | 項        |
|----------|----------|
| 1 温水プール費 | 1 温水プール費 |
|          |          |
| 合 計      |          |

歳入歳出差引残額

0 円



令和 3年度 桐生市 発電事業特別会計 歳入歳出決算書

歳 入

| 款        | 項      | 予 算 現 額     |
|----------|--------|-------------|
| 1 発電事業収入 |        | 115,219,000 |
|          | 1 事業収入 | 115,219,000 |
| 2 繰越金    |        | 51,407,000  |
|          | 1 繰越金  | 51,407,000  |
|          |        |             |
| 合 計      |        | 166,626,000 |





歳 出

| 款      | 項     |
|--------|-------|
| 1 施設費  | 1 施設費 |
| 2 諸支出金 | 1 繰出金 |
|        |       |
| 合 計    |       |

歳入歳出差引残額

41,907,407 円



令和 3年度 桐生市 後期高齢者医療事業特別会計 歳入歳出決算書

歳 入

| 款            | 項                | 予 算 現 額       |
|--------------|------------------|---------------|
| 1 後期高齢者医療保険料 |                  | 1,157,381,000 |
|              | 1 後期高齢者医療保険料     | 1,157,381,000 |
| 2 繰入金        |                  | 493,643,000   |
|              | 1 一般会計繰入金        | 493,643,000   |
| 3 繰越金        |                  | 1,000         |
|              | 1 繰越金            | 1,000         |
| 4 諸収入        |                  | 96,767,000    |
|              | 1 延滞金、加算金及び過料    | 1,000         |
|              | 2 償還金及び還付加算金     | 2,100,000     |
|              | 3 受託事業収入         | 89,319,000    |
|              | 4 後期高齢者医療広域連合支出金 | 5,300,000     |
|              | 5 雑入             | 47,000        |
| 合 計          |                  | 1,747,792,000 |



歳 出

| 款                | 項                |
|------------------|------------------|
| 1 総務費            |                  |
|                  | 1 総務管理費          |
| 2 後期高齢者医療広域連合納付金 | 2 徴収費            |
|                  | 1 後期高齢者医療広域連合納付金 |
| 3 保健事業費          |                  |
|                  | 1 健康保持増進事業費      |
| 4 諸支出金           |                  |
|                  | 1 償還金及び還付加算金     |
|                  |                  |
| 合 計              |                  |

歳入歳出差引残額

5,038,630 円







# 桐生市各会計別歳入歳出決算事項別明細書

# 会 計 別 決 算 額 総 括 表

| 区 分              |                 | 予 算 現 額<br>(円) |                |                |
|------------------|-----------------|----------------|----------------|----------------|
| 一般会計             | 歳 入             | 50,538,115,762 |                |                |
|                  | 歳 出             | 50,538,115,762 |                |                |
|                  | 歳入歳出差引          | 0              |                |                |
| 特<br>別<br>会<br>計 | 学校給食共同調理場事業特別会計 | 歳 入            | 725,733,000    |                |
|                  |                 | 歳 出            | 725,733,000    |                |
|                  |                 | 歳入歳出差引         | 0              |                |
|                  | 国民健康保険事業特別会計    | 歳 入            | 12,404,814,000 |                |
|                  |                 | 歳 出            | 12,404,814,000 |                |
|                  |                 | 歳入歳出差引         | 0              |                |
|                  | 介護保険事業特別会計      | 歳 入            | 14,447,690,000 |                |
|                  |                 | 歳 出            | 14,447,690,000 |                |
|                  |                 | 歳入歳出差引         | 0              |                |
|                  | 農業集落排水事業特別会計    | 歳 入            | 241,472,000    |                |
|                  |                 | 歳 出            | 241,472,000    |                |
|                  |                 | 歳入歳出差引         | 0              |                |
|                  | 新里温水プール事業特別会計   | 歳 入            | 73,663,000     |                |
|                  |                 | 歳 出            | 73,663,000     |                |
|                  |                 | 歳入歳出差引         | 0              |                |
|                  | 発電事業特別会計        | 歳 入            | 166,626,000    |                |
|                  |                 | 歳 出            | 166,626,000    |                |
|                  |                 | 歳入歳出差引         | 0              |                |
|                  | 後期高齢者医療事業特別会計   | 歳 入            | 1,747,792,000  |                |
|                  |                 | 歳 出            | 1,747,792,000  |                |
|                  |                 | 歳入歳出差引         | 0              |                |
|                  | 計               |                | 歳 入            | 29,807,790,000 |
|                  |                 |                | 歳 出            | 29,807,790,000 |
|                  |                 |                | 歳入歳出差引         | 0              |
| 合 計              |                 | 歳 入            | 80,345,905,762 |                |
|                  |                 | 歳 出            | 80,345,905,762 |                |
|                  |                 | 歳入歳出差引         | 0              |                |

| 決 算 額<br>(円)   | 予算現額に対する<br>比較増減額 (円) | 予算現額に対する<br>決算額の割合(%) |
|----------------|-----------------------|-----------------------|
| 50,898,049,357 | 359,933,595           | 100.7                 |
| 47,300,797,219 | 3,237,318,543         | 93.6                  |
| 3,597,252,138  | —                     | —                     |
| 696,444,763    | △ 29,288,237          | 96.0                  |
| 696,444,763    | 29,288,237            | 96.0                  |
| 0              | —                     | —                     |
| 12,417,232,465 | 12,418,465            | 100.1                 |
| 12,178,426,236 | 226,387,764           | 98.2                  |
| 238,806,229    | —                     | —                     |
| 14,096,457,091 | △ 351,232,909         | 97.6                  |
| 13,685,716,377 | 761,973,623           | 94.7                  |
| 410,740,714    | —                     | —                     |
| 230,610,064    | △ 10,861,936          | 95.5                  |
| 230,610,064    | 10,861,936            | 95.5                  |
| 0              | —                     | —                     |
| 64,573,976     | △ 9,089,024           | 87.7                  |
| 64,573,976     | 9,089,024             | 87.7                  |
| 0              | —                     | —                     |
| 205,656,107    | 39,030,107            | 123.4                 |
| 163,748,700    | 2,877,300             | 98.3                  |
| 41,907,407     | —                     | —                     |
| 1,691,451,134  | △ 56,340,866          | 96.8                  |
| 1,686,412,504  | 61,379,496            | 96.5                  |
| 5,038,630      | —                     | —                     |
| 29,402,425,600 | △ 405,364,400         | 98.6                  |
| 28,705,932,620 | 1,101,857,380         | 96.3                  |
| 696,492,980    | —                     | —                     |
| 80,300,474,957 | △ 45,430,805          | 99.9                  |
| 76,006,729,839 | 4,339,175,923         | 94.6                  |
| 4,293,745,118  | —                     | —                     |

# 一 般 会 計 決 算 の 状 況

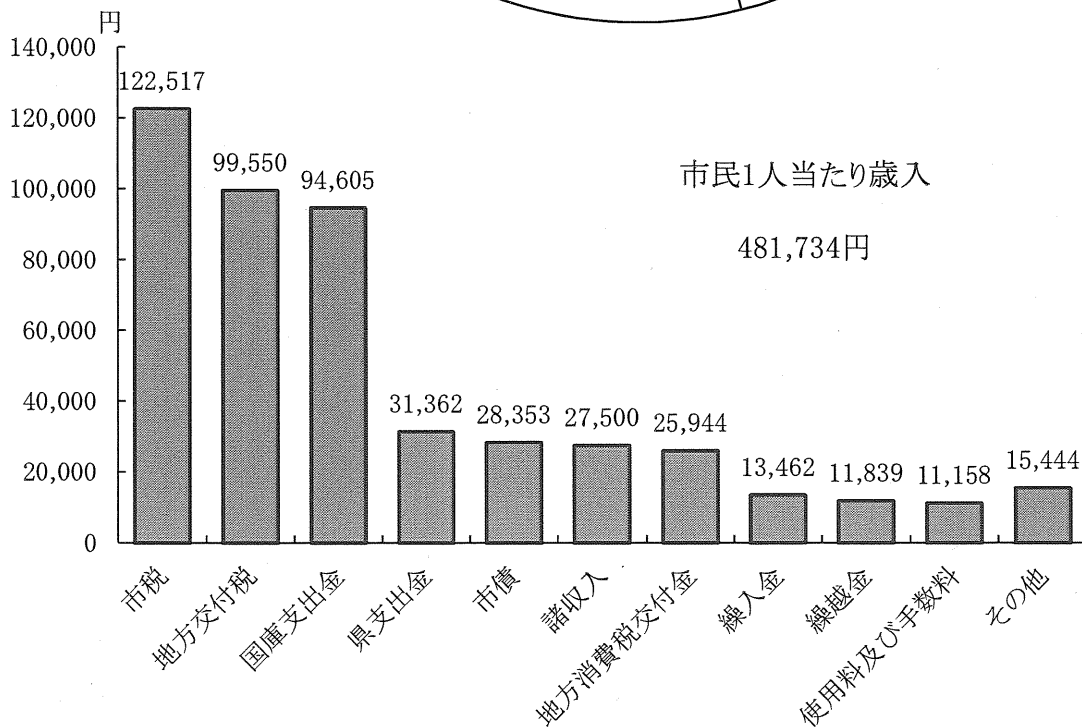
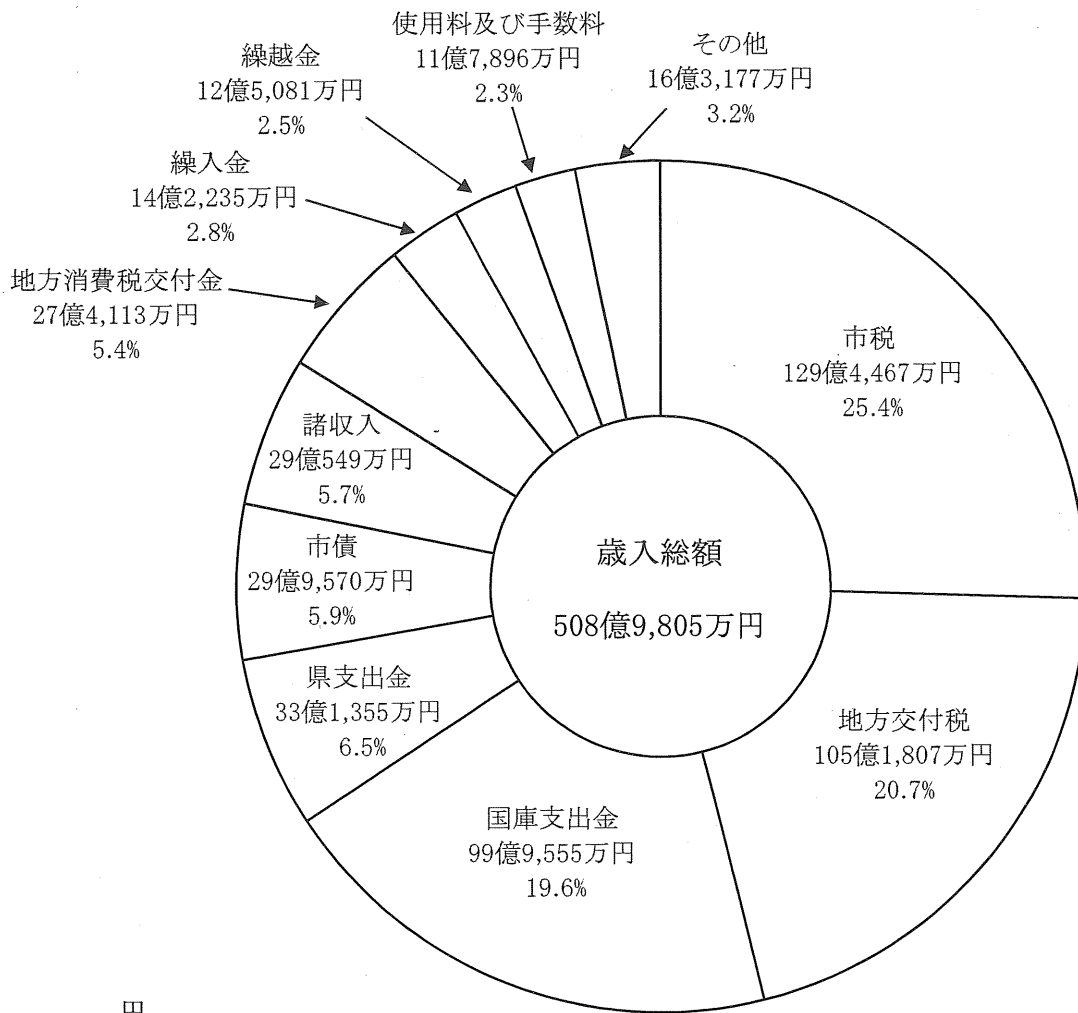
(歳入)

| 区 分         | 令 和 2 年 度      |              | 令 和 3 年 度      |              | 対前年度            |              |
|-------------|----------------|--------------|----------------|--------------|-----------------|--------------|
|             | 決 算 額<br>(円)   | 構 成 比<br>(%) | 決 算 額<br>(円)   | 構 成 比<br>(%) | 増 減 額<br>(円)    | 増 加 率<br>(%) |
| 市税          | 13,227,768,795 | 21.1         | 12,944,665,637 | 25.4         | △283,103,158    | △2.1         |
| 地方譲与税       | 418,058,000    | 0.7          | 424,302,000    | 0.8          | 6,244,000       | 1.5          |
| 利子割交付金      | 12,225,000     | 0.0          | 9,902,000      | 0.0          | △2,323,000      | △19.0        |
| 配当割交付金      | 52,411,000     | 0.1          | 79,675,000     | 0.1          | 27,264,000      | 52.0         |
| 株式等譲渡所得割交付金 | 63,603,000     | 0.1          | 87,969,000     | 0.2          | 24,366,000      | 38.3         |
| 法人事業税交付金    | 48,216,000     | 0.1          | 137,495,000    | 0.3          | 89,279,000      | 185.2        |
| 地方消費税交付金    | 2,546,533,000  | 4.1          | 2,741,133,000  | 5.4          | 194,600,000     | 7.6          |
| ゴルフ場利用税交付金  | 18,738,790     | 0.0          | 28,009,170     | 0.1          | 9,270,380       | 49.5         |
| 環境性能割交付金    | 37,038,000     | 0.1          | 43,087,000     | 0.1          | 6,049,000       | 16.3         |
| 地方特例交付金     | 98,986,000     | 0.2          | 321,692,000    | 0.6          | 222,706,000     | 225.0        |
| 地方交付税       | 9,693,031,000  | 15.5         | 10,518,073,000 | 20.7         | 825,042,000     | 8.5          |
| 交通安全対策特別交付金 | 20,964,000     | 0.0          | 19,990,000     | 0.0          | △974,000        | △4.6         |
| 分担金及び負担金    | 101,985,072    | 0.1          | 100,930,038    | 0.2          | △1,055,034      | △1.0         |
| 使用料及び手数料    | 1,121,510,132  | 1.8          | 1,178,958,237  | 2.3          | 57,448,105      | 5.1          |
| 国庫支出金       | 19,018,170,694 | 30.3         | 9,995,549,329  | 19.6         | △9,022,621,365  | △47.4        |
| 県支出金        | 3,513,274,342  | 5.6          | 3,313,552,286  | 6.5          | △199,722,056    | △5.7         |
| 財産収入        | 186,300,030    | 0.3          | 258,056,780    | 0.5          | 71,756,750      | 38.5         |
| 寄附金         | 164,661,743    | 0.3          | 120,649,485    | 0.3          | △44,012,258     | △26.7        |
| 繰入金         | 2,017,687,179  | 3.2          | 1,422,354,466  | 2.8          | △595,332,713    | △29.5        |
| 繰越金         | 1,237,682,346  | 2.0          | 1,250,812,527  | 2.5          | 13,130,181      | 1.1          |
| 諸収入         | 3,387,735,727  | 5.4          | 2,905,493,402  | 5.7          | △482,242,325    | △14.2        |
| 市債          | 5,674,300,000  | 9.0          | 2,995,700,000  | 5.9          | △2,678,600,000  | △47.2        |
| 歳 入 合 計     | 62,660,879,850 | 100.0        | 50,898,049,357 | 100.0        | △11,762,830,493 | △18.8        |

## (歳出)

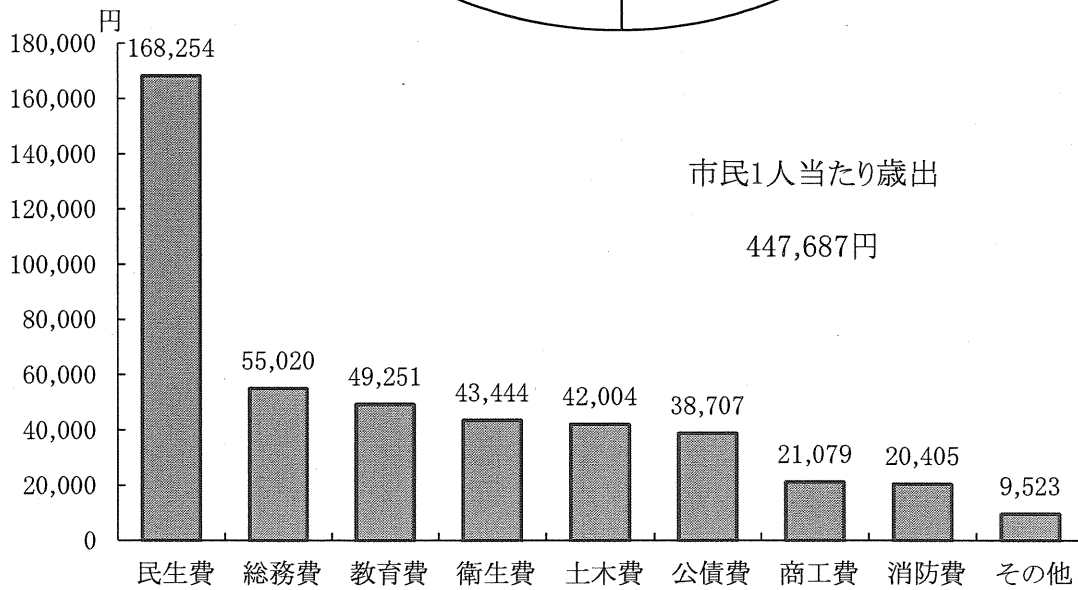
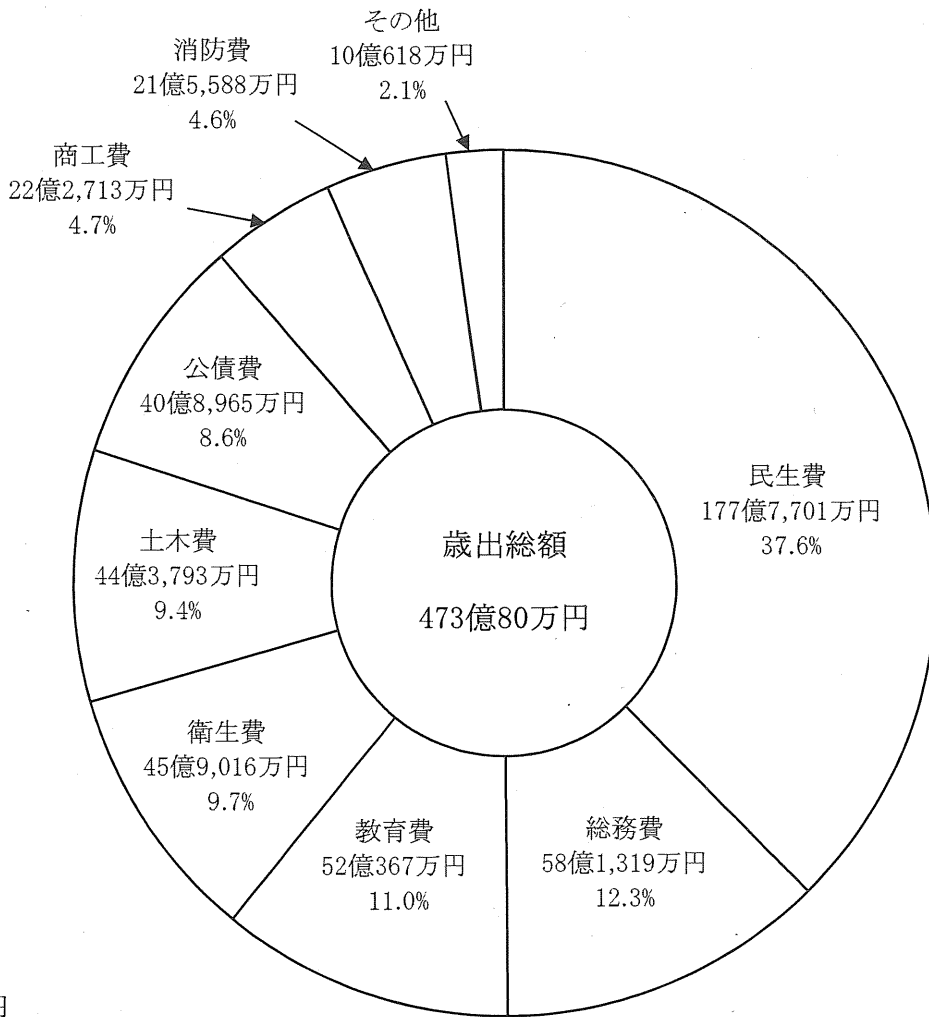
| 区 分     | 令 和 2 年 度      |              | 令 和 3 年 度      |              | 対前年度            |              |
|---------|----------------|--------------|----------------|--------------|-----------------|--------------|
|         | 決 算 額<br>(円)   | 構 成 比<br>(%) | 決 算 額<br>(円)   | 構 成 比<br>(%) | 増 減 額<br>(円)    | 増 加 率<br>(%) |
| 議会費     | 321,278,183    | 0.6          | 311,762,531    | 0.7          | △9,515,652      | △3.0         |
| 総務費     | 14,908,630,669 | 24.7         | 5,813,192,423  | 12.3         | △9,095,438,246  | △61.0        |
| 民生費     | 17,015,342,131 | 28.2         | 17,777,010,392 | 37.6         | 761,668,261     | 4.5          |
| 衛生費     | 3,990,673,007  | 6.6          | 4,590,155,933  | 9.7          | 599,482,926     | 15.0         |
| 労働費     | 64,629,644     | 0.1          | 57,587,480     | 0.1          | △7,042,164      | △10.9        |
| 農林水産業費  | 720,019,349    | 1.2          | 636,385,909    | 1.3          | △83,633,440     | △11.6        |
| 商工費     | 3,144,015,366  | 5.2          | 2,227,132,429  | 4.7          | △916,882,937    | △29.2        |
| 土木費     | 4,344,143,188  | 7.2          | 4,437,928,898  | 9.4          | 93,785,710      | 2.2          |
| 消防費     | 2,580,388,933  | 4.3          | 2,155,882,879  | 4.6          | △424,506,054    | △16.5        |
| 教育費     | 9,178,014,665  | 15.2         | 5,203,672,286  | 11.0         | △3,974,342,379  | △43.3        |
| 災害復旧費   | 56,090,360     | 0.1          | 437,993        | 0.0          | △55,652,367     | △99.2        |
| 公債費     | 3,986,042,951  | 6.6          | 4,089,648,066  | 8.6          | 103,605,115     | 2.6          |
| 諸支出金    | 0              | 0.0          | 0              | 0.0          | 0               | -            |
| 歳 出 合 計 | 60,309,268,446 | 100.0        | 47,300,797,219 | 100.0        | △13,008,471,227 | △21.6        |

# 歳入



# 歳出

人口 105,656 人  
 世帯 49,378 世帯  
 (令和4年3月31日現在 住民基本台帳人口 (外国人含む))







一 般 会 計

---

歳 入

令和 3年度 桐生市 一般会計 歳入歳出決算事項別明細書

(歳入) 1款 市税 1項 市民税 1目 個人

| 款 項     | 目               | 予              |       | 算                 |                | 現          |               | 額 |  |
|---------|-----------------|----------------|-------|-------------------|----------------|------------|---------------|---|--|
|         |                 | 当初予算額          | 補正予算額 | 継続費及び繰越事業費繰越財源充当額 | 計              | 節          |               |   |  |
|         |                 |                |       |                   |                | 区 分        | 金 額           |   |  |
| 1 市税    |                 | 12,007,996,000 | 0     | 0                 | 12,007,996,000 |            |               |   |  |
| 1 市民税   |                 | 5,435,070,000  | 0     | 0                 | 5,435,070,000  |            |               |   |  |
|         | 1 個人            | 4,842,167,000  | 0     | 0                 | 4,842,167,000  |            |               |   |  |
|         |                 |                |       |                   |                | 1 現年課税分    | 4,775,340,000 |   |  |
|         |                 |                |       |                   |                | 2 滞納繰越分    | 66,827,000    |   |  |
|         | 2 法人            | 592,903,000    | 0     | 0                 | 592,903,000    |            |               |   |  |
|         |                 |                |       |                   |                | 1 現年課税分    | 587,528,000   |   |  |
|         |                 |                |       |                   | 2 滞納繰越分        | 5,375,000  |               |   |  |
| 2 固定資産税 |                 | 4,983,108,000  | 0     | 0                 | 4,983,108,000  |            |               |   |  |
|         | 1 固定資産税         | 4,909,505,000  | 0     | 0                 | 4,909,505,000  |            |               |   |  |
|         |                 |                |       |                   |                | 1 現年課税分    | 4,844,030,000 |   |  |
|         |                 |                |       |                   |                | 2 滞納繰越分    | 65,475,000    |   |  |
|         | 2 国有資産等所在市町村交付金 | 73,603,000     | 0     | 0                 | 73,603,000     |            |               |   |  |
|         |                 |                |       |                   | 1 現年課税分        | 73,603,000 |               |   |  |
| 3 軽自動車税 |                 | 350,177,000    | 0     | 0                 | 350,177,000    |            |               |   |  |
|         | 1 環境性能割         | 7,370,000      | 0     | 0                 | 7,370,000      |            |               |   |  |
|         |                 |                |       |                   |                | 1 環境性能割    | 7,370,000     |   |  |
|         | 2 種別割           | 342,807,000    | 0     | 0                 | 342,807,000    |            |               |   |  |
|         |                 |                |       |                   |                | 1 現年課税分    | 338,088,000   |   |  |
|         |                 |                |       |                   | 2 滞納繰越分        | 4,719,000  |               |   |  |
| 4 市たばこ税 |                 | 521,096,000    | 0     | 0                 | 521,096,000    |            |               |   |  |
|         | 1 市たばこ税         | 521,096,000    | 0     | 0                 | 521,096,000    |            |               |   |  |
|         |                 |                |       |                   |                | 1 現年課税分    | 521,096,000   |   |  |
| 5 都市計画税 |                 | 717,945,000    | 0     | 0                 | 717,945,000    |            |               |   |  |

(単位：円)

| 調定額            | 収入済額           | 不納欠損額      | 収入未済額       | 備考                  |
|----------------|----------------|------------|-------------|---------------------|
| 13,617,006,935 | 12,944,665,637 | 29,029,668 | 643,311,630 |                     |
| 6,004,313,280  | 5,831,744,428  | 7,396,171  | 165,172,681 |                     |
| 5,293,872,638  | 5,137,070,351  | 6,485,954  | 150,316,333 |                     |
| 5,120,671,540  | 5,088,036,951  | 312,132    | 32,322,457  | 現年課税分 5,088,036,951 |
| 173,201,098    | 49,033,400     | 6,173,822  | 117,993,876 | 滞納繰越分 49,033,400    |
| 710,440,642    | 694,674,077    | 910,217    | 14,856,348  |                     |
| 693,907,800    | 690,394,372    | 0          | 3,513,428   | 現年課税分 690,394,372   |
| 16,532,842     | 4,279,705      | 910,217    | 11,342,920  | 滞納繰越分 4,279,705     |
| 5,850,514,080  | 5,426,162,163  | 18,042,817 | 406,309,100 |                     |
| 5,776,911,080  | 5,352,559,163  | 18,042,817 | 406,309,100 |                     |
| 5,344,673,600  | 5,303,604,154  | 3,405,474  | 37,663,972  | 現年課税分 5,303,604,154 |
| 432,237,480    | 48,955,009     | 14,637,343 | 368,645,128 | 滞納繰越分 48,955,009    |
| 73,603,000     | 73,603,000     | 0          | 0           |                     |
| 73,603,000     | 73,603,000     | 0          | 0           | 現年課税分 73,603,000    |
| 374,375,873    | 357,814,142    | 1,088,740  | 15,472,991  |                     |
| 9,301,400      | 9,301,400      | 0          | 0           |                     |
| 9,301,400      | 9,301,400      | 0          | 0           | 環境性能割 9,301,400     |
| 365,074,473    | 348,512,742    | 1,088,740  | 15,472,991  |                     |
| 348,745,900    | 344,918,642    | 57,500     | 3,769,758   | 現年課税分 344,918,642   |
| 16,328,573     | 3,594,100      | 1,031,240  | 11,703,233  | 滞納繰越分 3,594,100     |
| 586,187,793    | 586,187,793    | 0          | 0           |                     |
| 586,187,793    | 586,187,793    | 0          | 0           |                     |
| 586,187,793    | 586,187,793    | 0          | 0           | 現年課税分 586,187,793   |
| 801,081,309    | 742,222,511    | 2,501,940  | 56,356,858  |                     |

## (歳入) 1款 市税 5項 都市計画税 1目 都市計画税

| 款 項        | 目          | 予 算         |       | 継続費及び繰越事業費繰越財源充当額 | 現 計         | 額          |             |
|------------|------------|-------------|-------|-------------------|-------------|------------|-------------|
|            |            | 当初予算額       | 補正予算額 |                   |             | 節          |             |
|            |            |             |       |                   |             | 区 分        | 金 額         |
|            | 1 都市計画税    | 717,945,000 | 0     | 0                 | 717,945,000 |            |             |
|            |            |             |       |                   |             | 1 現年課税分    | 708,031,000 |
|            |            |             |       |                   |             | 2 滞納繰越分    | 9,914,000   |
| 6 入湯税      |            | 600,000     | 0     | 0                 | 600,000     |            |             |
|            | 1 入湯税      | 600,000     | 0     | 0                 | 600,000     |            |             |
|            |            |             |       |                   |             | 1 現年課税分    | 600,000     |
| 2 地方譲与税    |            | 394,000,000 | 0     | 0                 | 394,000,000 |            |             |
| 1 地方揮発油譲与税 |            | 89,000,000  | 0     | 0                 | 89,000,000  |            |             |
|            | 1 地方揮発油譲与税 | 89,000,000  | 0     | 0                 | 89,000,000  |            |             |
|            |            |             |       |                   |             | 1 地方揮発油譲与税 | 89,000,000  |
| 2 自動車重量譲与税 |            | 270,000,000 | 0     | 0                 | 270,000,000 |            |             |
|            | 1 自動車重量譲与税 | 270,000,000 | 0     | 0                 | 270,000,000 |            |             |
|            |            |             |       |                   |             | 1 自動車重量譲与税 | 270,000,000 |
| 3 森林環境譲与税  |            | 35,000,000  | 0     | 0                 | 35,000,000  |            |             |
|            | 1 森林環境譲与税  | 35,000,000  | 0     | 0                 | 35,000,000  |            |             |
|            |            |             |       |                   |             | 1 森林環境譲与税  | 35,000,000  |
| 3 利子割交付金   |            | 11,000,000  | 0     | 0                 | 11,000,000  |            |             |
| 1 利子割交付金   |            | 11,000,000  | 0     | 0                 | 11,000,000  |            |             |
|            | 1 利子割交付金   | 11,000,000  | 0     | 0                 | 11,000,000  |            |             |
|            |            |             |       |                   |             | 1 利子割交付金   | 11,000,000  |

(単位：円)

| 調 定 額       | 収 入 済 額     | 不 納 欠 損 額 | 収 入 未 済 額  | 備 考                  |
|-------------|-------------|-----------|------------|----------------------|
| 801,081,309 | 742,222,511 | 2,501,940 | 56,356,858 |                      |
| 741,144,300 | 735,434,075 | 472,226   | 5,237,999  | 現年課税分 735,434,075    |
| 59,937,009  | 6,788,436   | 2,029,714 | 51,118,859 | 滞納繰越分 6,788,436      |
| 534,600     | 534,600     | 0         | 0          |                      |
| 534,600     | 534,600     | 0         | 0          |                      |
| 534,600     | 534,600     | 0         | 0          | 現年課税分 534,600        |
| 424,302,000 | 424,302,000 | 0         | 0          |                      |
| 100,867,000 | 100,867,000 | 0         | 0          |                      |
| 100,867,000 | 100,867,000 | 0         | 0          |                      |
| 100,867,000 | 100,867,000 | 0         | 0          | 地方揮発油譲与税 100,867,000 |
| 288,394,000 | 288,394,000 | 0         | 0          |                      |
| 288,394,000 | 288,394,000 | 0         | 0          |                      |
| 288,394,000 | 288,394,000 | 0         | 0          | 自動車重量譲与税 288,394,000 |
| 35,041,000  | 35,041,000  | 0         | 0          |                      |
| 35,041,000  | 35,041,000  | 0         | 0          |                      |
| 35,041,000  | 35,041,000  | 0         | 0          | 森林環境譲与税 35,041,000   |
| 9,902,000   | 9,902,000   | 0         | 0          |                      |
| 9,902,000   | 9,902,000   | 0         | 0          |                      |
| 9,902,000   | 9,902,000   | 0         | 0          |                      |
| 9,902,000   | 9,902,000   | 0         | 0          | 利子割交付金 9,902,000     |

## (歳入) 4款 配当割交付金 1項 配当割交付金 1目 配当割交付金

| 款 項           | 目             | 予 算           |       |                   | 現 計           | 額             |               |
|---------------|---------------|---------------|-------|-------------------|---------------|---------------|---------------|
|               |               | 当初予算額         | 補正予算額 | 継続費及び繰越事業費繰越財源充当額 |               | 区 分           | 金 額           |
| 4 配当割交付金      |               | 44,000,000    | 0     | 0                 | 44,000,000    |               |               |
| 1 配当割交付金      |               | 44,000,000    | 0     | 0                 | 44,000,000    |               |               |
|               | 1 配当割交付金      | 44,000,000    | 0     | 0                 | 44,000,000    |               |               |
|               |               |               |       |                   |               | 1 配当割交付金      | 44,000,000    |
| 5 株式等譲渡所得割交付金 |               | 16,000,000    | 0     | 0                 | 16,000,000    |               |               |
| 1 株式等譲渡所得割交付金 |               | 16,000,000    | 0     | 0                 | 16,000,000    |               |               |
|               | 1 株式等譲渡所得割交付金 | 16,000,000    | 0     | 0                 | 16,000,000    |               |               |
|               |               |               |       |                   |               | 1 株式等譲渡所得割交付金 | 16,000,000    |
| 6 法人事業税交付金    |               | 133,000,000   | 0     | 0                 | 133,000,000   |               |               |
| 1 法人事業税交付金    |               | 133,000,000   | 0     | 0                 | 133,000,000   |               |               |
|               | 1 法人事業税交付金    | 133,000,000   | 0     | 0                 | 133,000,000   |               |               |
|               |               |               |       |                   |               | 1 法人事業税交付金    | 133,000,000   |
| 7 地方消費税交付金    |               | 2,150,000,000 | 0     | 0                 | 2,150,000,000 |               |               |
| 1 地方消費税交付金    |               | 2,150,000,000 | 0     | 0                 | 2,150,000,000 |               |               |
|               | 1 地方消費税交付金    | 2,150,000,000 | 0     | 0                 | 2,150,000,000 |               |               |
|               |               |               |       |                   |               | 1 地方消費税交付金    | 2,150,000,000 |

(単位：円)

| 調 定 額         | 収 入 済 額       | 不 納 欠 損 額 | 収 入 未 済 額 | 備 考  |
|---------------|---------------|-----------|-----------|--|
| 79,675,000    | 79,675,000    | 0         | 0         |  |
| 79,675,000    | 79,675,000    | 0         | 0         |  |
| 79,675,000    | 79,675,000    | 0         | 0         |  |
| 79,675,000    | 79,675,000    | 0         | 0         | 配当割交付金 79,675,000  |
| 87,969,000    | 87,969,000    | 0         | 0         |  |
| 87,969,000    | 87,969,000    | 0         | 0         |  |
| 87,969,000    | 87,969,000    | 0         | 0         |  |
| 87,969,000    | 87,969,000    | 0         | 0         | 株式等譲渡所得割交付金 87,969,000                                       |
| 137,495,000   | 137,495,000   | 0         | 0         |  |
| 137,495,000   | 137,495,000   | 0         | 0         |  |
| 137,495,000   | 137,495,000   | 0         | 0         |  |
| 137,495,000   | 137,495,000   | 0         | 0         | 法人事業税交付金 137,495,000   |
| 2,741,133,000 | 2,741,133,000 | 0         | 0         |  |
| 2,741,133,000 | 2,741,133,000 | 0         | 0         |  |
| 2,741,133,000 | 2,741,133,000 | 0         | 0         |  |
| 2,741,133,000 | 2,741,133,000 | 0         | 0         | 地方消費税交付金 1,221,765,000<br>地方消費税交付金(社会保障財源交付金分) 1,519,368,000 |

(歳入) 8款 ゴルフ場利用税交付金 1項 ゴルフ場利用税交付金 1目 ゴルフ場利用税交付金

| 款 項                           | 目                             | 予 算         |       |                   |             | 現 額          |            |
|-------------------------------|-------------------------------|-------------|-------|-------------------|-------------|--------------|------------|
|                               |                               | 当初予算額       | 補正予算額 | 継続費及び繰越事業費繰越財源充当額 | 計           | 節 額          |            |
|                               |                               |             |       |                   |             | 区 分          | 金 額        |
| 8 ゴルフ場利用税交付金                  |                               | 18,000,000  | 0     | 0                 | 18,000,000  |              |            |
| 1 ゴルフ場利用税交付金                  |                               | 18,000,000  | 0     | 0                 | 18,000,000  |              |            |
|                               | 1 ゴルフ場利用税交付金                  | 18,000,000  | 0     | 0                 | 18,000,000  |              |            |
|                               |                               |             |       |                   |             | 1 ゴルフ場利用税交付金 | 18,000,000 |
| 9 環境性能割交付金                    |                               | 78,000,000  | 0     | 0                 | 78,000,000  |              |            |
| 1 環境性能割交付金                    |                               | 78,000,000  | 0     | 0                 | 78,000,000  |              |            |
|                               | 1 環境性能割交付金                    | 78,000,000  | 0     | 0                 | 78,000,000  |              |            |
|                               |                               |             |       |                   |             | 1 環境性能割交付金   | 78,000,000 |
| 10 地方特例交付金                    |                               | 590,000,000 | 0     | 0                 | 590,000,000 |              |            |
| 1 地方特例交付金                     |                               | 60,000,000  | 0     | 0                 | 60,000,000  |              |            |
|                               | 1 地方特例交付金                     | 60,000,000  | 0     | 0                 | 60,000,000  |              |            |
|                               |                               |             |       |                   |             | 1 地方特例交付金    | 60,000,000 |
| 2 新型コロナウイルス感染症対策地方税減収補てん特別交付金 |                               | 530,000,000 | 0     | 0                 | 530,000,000 |              |            |
|                               | 1 新型コロナウイルス感染症対策地方税減収補てん特別交付金 | 530,000,000 | 0     | 0                 | 530,000,000 |              |            |



(単位：円)

| 調 定 額       | 収 入 済 額     | 不 納 欠 損 額 | 収 入 未 済 額 | 備 考                   |
|-------------|-------------|-----------|-----------|-----------------------|
| 28,009,170  | 28,009,170  | 0         | 0         |                       |
| 28,009,170  | 28,009,170  | 0         | 0         |                       |
| 28,009,170  | 28,009,170  | 0         | 0         |                       |
| 28,009,170  | 28,009,170  | 0         | 0         | ゴルフ場利用税交付金 28,009,170 |
| 43,087,000  | 43,087,000  | 0         | 0         |                       |
| 43,087,000  | 43,087,000  | 0         | 0         |                       |
| 43,087,000  | 43,087,000  | 0         | 0         |                       |
| 43,087,000  | 43,087,000  | 0         | 0         | 環境性能割交付金 43,087,000   |
| 321,692,000 | 321,692,000 | 0         | 0         |                       |
| 93,575,000  | 93,575,000  | 0         | 0         |                       |
| 93,575,000  | 93,575,000  | 0         | 0         |                       |
| 93,575,000  | 93,575,000  | 0         | 0         | 地方特例交付金 93,575,000    |
| 228,117,000 | 228,117,000 | 0         | 0         |                       |
| 228,117,000 | 228,117,000 | 0         | 0         |                       |

(歳入) 10款 地方特例交付金 2項 新型コロナウイルス感染症対策地方税減収補てん特別交付金 1目

| 款 項            | 目             | 予 算           |             |                   |                | 現 額                           |                |
|----------------|---------------|---------------|-------------|-------------------|----------------|-------------------------------|----------------|
|                |               | 当初予算額         | 補正予算額       | 継続費及び繰越事業費繰越財源充当額 | 計              | 節                             |                |
|                |               |               |             |                   |                | 区 分                           | 金 額            |
|                |               |               |             |                   |                | 1 新型コロナウイルス感染症対策地方税減収補てん特別交付金 | 530,000,000    |
| 11 地方交付税       |               | 9,400,000,000 | 700,147,000 | 0                 | 10,100,147,000 |                               |                |
| 1 地方交付税        |               | 9,400,000,000 | 700,147,000 | 0                 | 10,100,147,000 |                               |                |
|                | 1 地方交付税       | 9,400,000,000 | 700,147,000 | 0                 | 10,100,147,000 |                               |                |
|                |               |               |             |                   |                | 1 地方交付税                       | 10,100,147,000 |
| 12 交通安全対策特別交付金 |               | 14,000,000    | 0           | 0                 | 14,000,000     |                               |                |
| 1 交通安全対策特別交付金  |               | 14,000,000    | 0           | 0                 | 14,000,000     |                               |                |
|                | 1 交通安全対策特別交付金 | 14,000,000    | 0           | 0                 | 14,000,000     |                               |                |
|                |               |               |             |                   |                | 1 交通安全対策特別交付金                 | 14,000,000     |
| 13 分担金及び負担金    |               | 111,498,000   | 0           | 0                 | 111,498,000    |                               |                |
| 1 負担金          |               | 111,498,000   | 0           | 0                 | 111,498,000    |                               |                |
|                | 1 民生費負担金      | 111,498,000   | 0           | 0                 | 111,498,000    |                               |                |
|                |               |               |             |                   |                | 1 社会福祉費負担金                    | 2,922,000      |
|                |               |               |             |                   |                | 2 高齢者福祉費負担金                   | 40,518,000     |
|                |               |               |             |                   |                | 3 児童福祉費負担金                    | 68,058,000     |
| 14 使用料及び手数料    |               | 1,240,465,000 | △30,000,000 | 0                 | 1,210,465,000  |                               |                |

(単位：円)

| 調 定 額          | 収 入 済 額        | 不 納 欠 損 額 | 収 入 未 済 額  | 備 考  |
|----------------|----------------|-----------|------------|--|
| 228,117,000    | 228,117,000    | 0         | 0          | 新型コロナウイルス感染症対策地方税減収補てん<br>特別交付金<br>228,117,000 |
| 10,518,073,000 | 10,518,073,000 | 0         | 0          |  |
| 10,518,073,000 | 10,518,073,000 | 0         | 0          |  |
| 10,518,073,000 | 10,518,073,000 | 0         | 0          |  |
| 10,518,073,000 | 10,518,073,000 | 0         | 0          | 普通交付税<br>特別交付税<br>9,843,963,000<br>674,110,000 |
| 19,990,000     | 19,990,000     | 0         | 0          |  |
| 19,990,000     | 19,990,000     | 0         | 0          |  |
| 19,990,000     | 19,990,000     | 0         | 0          |  |
| 19,990,000     | 19,990,000     | 0         | 0          | 交通安全対策特別交付金<br>19,990,000                      |
| 123,662,058    | 100,930,038    | 532,400   | 22,199,620 |  |
| 123,662,058    | 100,930,038    | 532,400   | 22,199,620 |  |
| 123,662,058    | 100,930,038    | 532,400   | 22,199,620 |  |
| 3,021,560      | 3,021,560      | 0         | 0          | 心身障害者扶養共済加入者負担金<br>3,021,560                   |
| 38,906,858     | 38,906,858     | 0         | 0          | 養護老人ホーム入所者等負担金<br>38,906,858                   |
| 81,733,640     | 59,001,620     | 532,400   | 22,199,620 | 保育入園児童保護者負担金<br>59,001,620                     |
| 1,246,272,777  | 1,178,958,237  | 0         | 67,314,540 |  |

## (歳入) 14款 使用料及び手数料 1項 使用料 1目 総務使用料

| 款 項   | 目          | 予 算         |             |                   |             | 現 額        |            |
|-------|------------|-------------|-------------|-------------------|-------------|------------|------------|
|       |            | 当初予算額       | 補正予算額       | 継続費及び繰越事業費繰越財源充当額 | 計           | 節          |            |
|       |            |             |             |                   |             | 区 分        | 金 額        |
| 1 使用料 |            | 861,607,000 | △30,000,000 | 0                 | 831,607,000 |            |            |
|       | 1 総務使用料    | 2,995,000   | 0           | 0                 | 2,995,000   |            |            |
|       |            |             |             |                   |             | 1 総務管理使用料  | 2,995,000  |
|       | 2 民生使用料    | 3,229,000   | 0           | 0                 | 3,229,000   |            |            |
|       |            |             |             |                   |             | 1 社会福祉使用料  | 2,246,000  |
|       |            |             |             |                   |             | 2 高齢者福祉使用料 | 295,000    |
|       |            |             |             |                   |             | 3 児童福祉使用料  | 688,000    |
|       | 3 衛生使用料    | 42,638,000  | 0           | 0                 | 42,638,000  |            |            |
|       |            |             |             |                   |             | 1 保健衛生使用料  | 41,880,000 |
|       |            |             |             |                   |             | 2 清掃使用料    | 758,000    |
|       | 4 労働使用料    | 2,023,000   | 0           | 0                 | 2,023,000   |            |            |
|       |            |             |             |                   |             | 1 労働使用料    | 2,023,000  |
|       | 5 農林水産業使用料 | 2,689,000   | 0           | 0                 | 2,689,000   |            |            |
|       |            |             |             |                   |             | 1 農業使用料    | 105,000    |
|       |            |             |             |                   |             | 2 林業使用料    | 2,584,000  |
|       | 6 商工使用料    | 117,255,000 | △30,000,000 | 0                 | 87,255,000  |            |            |
|       |            |             |             |                   |             | 1 商工使用料    | 87,255,000 |

(単位：円)

| 調定額         | 収入済額        | 不納欠損額 | 収入未済額      | 備考  |
|-------------|-------------|-------|------------|---|
| 851,660,817 | 784,346,277 | 0     | 67,314,540 |   |
| 3,017,419   | 3,017,419   | 0     | 0          |   |
| 3,017,419   | 3,017,419   | 0     | 0          | 庁舎使用料 2,982,619<br>運動公園駅前広場敷地占用料 1,580<br>新里支所敷地占用料 4,880<br>新里コミュニティ施設使用料 28,340                               |
| 2,754,953   | 2,754,953   | 0     | 0          |   |
| 2,095,490   | 2,095,490   | 0     | 0          | 総合福祉センター使用料 2,090,520<br>社会福祉施設等敷地占用料 4,970   |
| 275,423     | 275,423     | 0     | 0          | 黒保根高齢者生活支援施設使用料 275,423   |
| 384,040     | 384,040     | 0     | 0          | 保育園敷地占用料 2,040<br>屋内遊戯施設使用料 382,000   |
| 41,000,974  | 41,000,974  | 0     | 0          |   |
| 40,242,480  | 40,242,480  | 0     | 0          | 斎場使用料 40,218,730<br>斎場敷地占用料 23,750  |
| 758,494     | 758,494     | 0     | 0          | ごみステーション敷地占用料 5,401<br>清掃センター敷地占用料 753,093  |
| 1,462,399   | 1,462,399   | 0     | 0          |   |
| 1,462,399   | 1,462,399   | 0     | 0          | 勤労福祉会館使用料 100,320<br>勤労福祉会館建物使用料 488,640<br>職業訓練センター使用料 873,439   |
| 2,907,153   | 2,907,153   | 0     | 0          |   |
| 115,396     | 115,396     | 0     | 0          | 山村開発センター使用料 93,696<br>交流促進センター使用料 20,520<br>生産物直売所敷地占用料 500<br>交流促進センター敷地占用料 680                                |
| 2,791,757   | 2,791,757   | 0     | 0          | 市有林等敷地占用料 2,754,827<br>林業会館敷地占用料 790<br>林道敷地占用料 36,140  |
| 86,552,161  | 85,069,495  | 0     | 1,482,666  |   |
| 86,552,161  | 85,069,495  | 0     | 1,482,666  | 桐生が岡遊園地遊器具使用料 62,770,010<br>桐生が岡遊園地施設使用料 1,597,515<br>工場アパート使用料 14,702,400<br>観光駐車場敷地占用料 4,130<br>市場敷地占用料 3,360 |

(歳入) 14款 使用料及び手数料 1項 使用料 6目 商工使用料

| 款 項 | 目       | 予 算         |       |                   |             | 現 額       |             |
|-----|---------|-------------|-------|-------------------|-------------|-----------|-------------|
|     |         | 当初予算額       | 補正予算額 | 継続費及び繰越事業費繰越財源充当額 | 計           | 節         |             |
|     |         |             |       |                   |             | 区 分       | 金 額         |
|     | 7 土木使用料 | 536,691,000 | 0     | 0                 | 536,691,000 |           |             |
|     |         |             |       |                   |             | 1 土木管理使用料 | 7,219,000   |
|     |         |             |       |                   |             | 2 道路橋梁使用料 | 26,598,000  |
|     |         |             |       |                   |             | 3 都市計画使用料 | 3,304,000   |
|     |         |             |       |                   |             | 4 住宅使用料   | 499,570,000 |
|     | 8 消防使用料 | 484,000     | 0     | 0                 | 484,000     |           |             |
|     |         |             |       |                   |             | 1 消防使用料   | 484,000     |
|     | 9 教育使用料 | 153,603,000 | 0     | 0                 | 153,603,000 |           |             |
|     |         |             |       |                   |             | 1 小学校使用料  | 56,000      |
|     |         |             |       |                   |             | 2 中学校使用料  | 40,000      |
|     |         |             |       |                   |             | 3 高等学校使用料 | 88,050,000  |
|     |         |             |       |                   |             | 4 幼稚園使用料  | 7,000       |
|     |         |             |       |                   |             | 5 社会教育使用料 | 28,118,000  |

(単位：円)

| 調 定 額       | 収 入 済 額     | 不 納 欠 損 額 | 収 入 未 済 額  | 備 考  |
|-------------|-------------|-----------|------------|--|
|             |             |           |            | 自動車保管場所使用料 652,080<br>花見ヶ原森林公園使用料 3,260,280<br>利平茶屋森林公園使用料 2,079,720   |
| 587,622,825 | 521,854,651 | 0         | 65,768,174 |  |
| 7,423,424   | 7,417,424   | 0         | 6,000      | 公共物使用料 7,412,574<br>ひまわり団地敷地占用料 4,850  |
| 26,454,438  | 26,454,438  | 0         | 0          | 道路占用料 26,453,556<br>土木資材置場等敷地占用料 882   |
| 4,092,305   | 4,092,305   | 0         | 0          | 公園使用料 3,573,811<br>公園占用料 330,855<br>公共緑地等敷地占用料 8,219<br>事業用地使用料 179,420  |
| 549,652,658 | 483,890,484 | 0         | 65,762,174 | 賃貸住宅使用料 430,585,163<br>住宅敷地使用料 1,152,091<br>自動車保管場所使用料 52,147,960<br>ふるさと探訪ふれあい館使用料 4,710<br>ふるさと探訪ふれあい館敷地占用料 560  |
| 485,940     | 485,940     | 0         | 0          |  |
| 485,940     | 485,940     | 0         | 0          | 消防敷地占用料 14,400<br>消防施設使用料 471,540  |
| 125,856,993 | 125,793,293 | 0         | 63,700     |  |
| 56,060      | 56,060      | 0         | 0          | 学校敷地占用料 56,060   |
| 39,940      | 39,940      | 0         | 0          | 学校敷地占用料 39,940   |
| 86,705,800  | 86,705,800  | 0         | 0          | 全日制授業料 84,159,900<br>定時制授業料 1,190,700<br>全日制入学料 1,344,700<br>定時制入学料 10,500   |
| 70,840      | 7,140       | 0         | 63,700     | 幼稚園敷地占用料 7,140   |
| 23,727,558  | 23,727,558  | 0         | 0          | 社会教育施設敷地占用料 50,607<br>市民文化会館使用料 19,028,021<br>市民文化会館食堂施設使用料 3,299,830<br>中央公民館市民ホール使用料 338,580<br>体育館等使用料 25,850<br>青少年野外活動センター使用料 161,440<br>明治館観覧料 206,500<br>有隣館施設使用料 496,630<br>絹燃記念館観覧料 116,700 |

## (歳入) 14款 使用料及び手数料 1項 使用料 9目 教育使用料

| 款 項   | 目       | 予 算         |       |                   | 現 計         | 額             |             |
|-------|---------|-------------|-------|-------------------|-------------|---------------|-------------|
|       |         | 当初予算額       | 補正予算額 | 継続費及び繰越事業費繰越財源充当額 |             | 節             |             |
|       |         |             |       |                   |             | 区 分           | 金 額         |
|       |         |             |       |                   |             |               |             |
|       |         |             |       |                   |             | 6 保健体育使用料     | 37,332,000  |
| 2 手数料 |         | 378,858,000 | 0     | 0                 | 378,858,000 |               |             |
|       | 1 総務手数料 | 52,544,000  | 0     | 0                 | 52,544,000  |               |             |
|       |         |             |       |                   |             | 1 総務管理手数料     | 2,000       |
|       |         |             |       |                   |             | 2 徴税手数料       | 7,904,000   |
|       |         |             |       |                   |             | 3 戸籍住民基本台帳手数料 | 44,488,000  |
|       |         |             |       |                   |             | 4 環境交通手数料     | 150,000     |
|       | 2 民生手数料 | 40,000      | 0     | 0                 | 40,000      |               |             |
|       |         |             |       |                   |             | 1 高齢者福祉手数料    | 40,000      |
|       | 3 衛生手数料 | 312,340,000 | 0     | 0                 | 312,340,000 |               |             |
|       |         |             |       |                   |             | 1 保健衛生手数料     | 2,376,000   |
|       |         |             |       |                   |             | 2 清掃手数料       | 309,964,000 |
|       | 4 土木手数料 | 12,216,000  | 0     | 0                 | 12,216,000  |               |             |
|       |         |             |       |                   |             | 1 土木管理手数料     | 10,380,000  |
|       |         |             |       |                   |             | 2 都市計画手数料     | 1,836,000   |
|       | 5 消防手数料 | 900,000     | 0     | 0                 | 900,000     |               |             |
|       |         |             |       |                   |             | 1 消防手数料       | 900,000     |



(単位：円)

| 調定額         | 収入済額        | 不納欠損額 | 収入未済額 | 備考  |
|-------------|-------------|-------|-------|---|
|             |             |       |       | 歴史民俗資料館観覧料 3,400  |
| 15,256,795  | 15,256,795  | 0     | 0     | 体育施設使用料 14,816,867<br>体育施設敷地占用料 304,636<br>境野球場使用料 135,292  |
| 394,611,960 | 394,611,960 | 0     | 0     |   |
| 53,613,340  | 53,613,340  | 0     | 0     |   |
| 700         | 700         | 0     | 0     | 認可地縁団体証明手数料 700   |
| 7,542,940   | 7,542,940   | 0     | 0     | 資産及び納税証明等手数料 6,343,890<br>台帳閲覧等手数料 109,900<br>自動車臨時運行許可手数料 968,250<br>地籍図複写手数料 120,900  |
| 45,979,700  | 45,979,700  | 0     | 0     | 戸籍謄抄本交付手数料 18,432,950<br>住民票謄抄本交付手数料 16,269,750<br>印鑑登録証明書交付手数料 9,794,050<br>印鑑登録証交付手数料 1,040,550<br>諸証明交付手数料 414,400<br>個人番号カード再交付手数料 28,000 |
| 90,000      | 90,000      | 0     | 0     | 特定事業許可申請手数料 90,000  |
| 40,000      | 40,000      | 0     | 0     |   |
| 40,000      | 40,000      | 0     | 0     | 介護保険事業者指定申請手数料 40,000   |
| 329,886,310 | 329,886,310 | 0     | 0     |   |
| 2,642,190   | 2,642,190   | 0     | 0     | 犬登録手数料 879,000<br>狂犬病予防注射済票交付手数料 1,730,850<br>犬の鑑札等再交付手数料 32,340  |
| 327,244,120 | 327,244,120 | 0     | 0     | ごみ処理手数料 326,385,920<br>一般廃棄物処理業許可証交付手数料 858,200   |
| 9,530,760   | 9,530,760   | 0     | 0     |   |
| 7,772,310   | 7,772,310   | 0     | 0     | 建築確認申請等手数料 7,772,310  |
| 1,758,450   | 1,758,450   | 0     | 0     | 屋外広告物許可申請手数料 1,758,450  |
| 714,950     | 714,950     | 0     | 0     |   |
| 714,950     | 714,950     | 0     | 0     | 危険物検査等手数料 714,950   |

(歳入) 14款 使用料及び手数料 2項 手数料 6目 教育手数料

| 款 項      | 目          | 予 算           |               |                   |                | 現 額           |               |
|----------|------------|---------------|---------------|-------------------|----------------|---------------|---------------|
|          |            | 当初予算額         | 補正予算額         | 継続費及び繰越事業費繰越財源充当額 | 計              | 節             |               |
|          |            |               |               |                   |                | 区 分           | 金 額           |
|          | 6 教育手数料    | 818,000       | 0             | 0                 | 818,000        |               |               |
|          |            |               |               |                   |                | 1 高等学校手数料     | 818,000       |
|          |            |               |               |                   |                | 2 社会教育手数料     | 0             |
| 15 国庫支出金 |            | 6,316,401,000 | 4,186,665,000 | 371,304,500       | 10,874,370,500 |               |               |
| 1 国庫負担金  |            | 5,275,005,000 | 95,267,000    | 0                 | 5,370,272,000  |               |               |
|          | 1 民生費国庫負担金 | 4,787,661,000 | 59,050,000    | 0                 | 4,846,711,000  |               |               |
|          |            |               |               |                   |                | 1 社会福祉費国庫負担金  | 1,515,062,000 |
|          |            |               |               |                   |                | 2 高齢者福祉費国庫負担金 | 100,044,000   |
|          |            |               |               |                   |                | 3 児童福祉費国庫負担金  | 2,389,055,000 |
|          |            |               |               |                   |                | 4 生活保護費国庫負担金  | 842,550,000   |
|          | 2 衛生費国庫負担金 | 487,344,000   | 36,217,000    | 0                 | 523,561,000    |               |               |
|          |            |               |               |                   |                | 1 保健衛生費国庫負担金  | 523,561,000   |
|          | 4 消防費国庫負担金 | 0             | 0             | 0                 | 0              |               |               |
|          |            |               |               |                   |                | 1 消防費国庫負担金    | 0             |

(単位：円)

| 調 定 額          | 収 入 済 額       | 不 納 欠 損 額 | 収 入 未 済 額   | 備 考  |
|----------------|---------------|-----------|-------------|--|
| 826,600        | 826,600       | 0         | 0           |  |
| 817,800        | 817,800       | 0         | 0           | 全日制入学受検料 693,000<br>定時制入学受検料 11,400<br>卒業証明書等手数料 113,400   |
| 8,800          | 8,800         | 0         | 0           | 刀剣類製作承認等手数料 8,800  |
| 10,499,901,836 | 9,995,549,329 | 0         | 504,352,507 |  |
| 5,215,739,275  | 5,215,739,275 | 0         | 0           |  |
| 4,726,499,587  | 4,726,499,587 | 0         | 0           |  |
| 1,504,360,192  | 1,504,360,192 | 0         | 0           | 障害者自立支援給付負担金(1/2) 1,164,343,000<br>自立支援医療負担金(1/2) 60,240,000<br>身体障害者保護費負担金(1/2) 5,007,500<br>特別障害者手当等給付費負担金(3/4) 19,660,039<br>障害児通所給付費負担金(1/2) 132,786,500<br>国民健康保険基盤安定負担金(1/2) 98,703,330<br>生活困窮者自立相談支援事業費等負担金(3/4) 23,619,823                          |
| 100,033,650    | 100,033,650   | 0         | 0           | 介護保険低所得者保険料軽減負担金(1/2) 100,033,650  |
| 2,294,900,756  | 2,294,900,756 | 0         | 0           | 児童扶養手当負担金(1/3) 121,744,710<br>児童手当交付金 850,585,333<br>被用者(0歳～3歳未満)(37/45) 148,592,000<br>被用者(3歳～中学校修了前)(2/3) 527,923,333<br>非被用者(0歳～中学校修了前)(2/3) 158,000,000<br>特例給付(0歳～中学校修了前)(2/3) 16,070,000<br>教育・保育給付交付金(1/2) 1,314,798,029<br>施設等利用給付交付金(1/2) 7,772,684 |
| 827,204,989    | 827,204,989   | 0         | 0           | 生活保護費負担金(3/4) 827,204,989  |
| 486,914,949    | 486,914,949   | 0         | 0           |  |
| 486,914,949    | 486,914,949   | 0         | 0           | 養育医療給付事業費負担金(1/2) 2,262,400<br>新型コロナウイルスワクチン接種対策費負担金(10/10) 484,652,549  |
| 2,324,739      | 2,324,739     | 0         | 0           | (3目は欠番)  |
| 2,324,739      | 2,324,739     | 0         | 0           | 緊急消防援助隊活動費負担金(10/10) 2,324,739   |

## (歳入) 15款 国庫支出金 2項 国庫補助金 1目 総務費国庫補助金

| 款 項         | 目              | 予 算           |               | 現 算<br>継続費及び繰<br>越事業費繰越<br>財源充当額 | 現 計              | 額                        |               |
|-------------|----------------|---------------|---------------|----------------------------------|------------------|--------------------------|---------------|
|             |                | 当初予算額         | 補正予算額         |                                  |                  | 区 分                      | 金 額           |
| 2 国庫補助<br>金 |                | 1,015,339,000 | 4,091,398,000 | 371,304,500                      | 5,478,041,500    |                          |               |
|             | 1 総務費国庫<br>補助金 | 197,522,000   | 2,464,252,000 | 149,030,000                      | 2,810,804,000    |                          |               |
|             |                |               |               |                                  |                  | 1 総務管理費<br>国庫補助金         | 2,729,142,000 |
|             |                |               |               |                                  |                  | 2 戸籍住民基<br>本台帳費国<br>庫補助金 | 78,717,000    |
|             |                |               |               |                                  |                  | 3 環境交通費<br>国庫補助金         | 2,945,000     |
|             | 2 民生費国庫<br>補助金 | 320,531,000   | 1,485,828,000 | 144,313,000                      | 1,950,672,000    |                          |               |
|             |                |               |               |                                  |                  | 1 社会福祉費<br>国庫補助金         | 101,564,000   |
|             |                |               |               |                                  | 2 児童福祉費<br>国庫補助金 | 1,842,671,000            |               |

(単位：円)

| 調 定 額         | 収 入 済 額       | 不納欠損額 | 収入未済額       | 備 考  |
|---------------|---------------|-------|-------------|--|
| 5,256,037,617 | 4,751,685,110 | 0     | 504,352,507 |  |
| 2,673,483,245 | 2,205,664,743 | 0     | 467,818,502 |  |
| 2,625,335,000 | 2,157,516,498 | 0     | 467,818,502 | 電源立地地域対策交付金(定額) 18,460,000<br>地方創生推進交付金(1/2) 1,445,000<br>社会保障・税番号制度システム整備費補助金(10/10) 2,728,000<br>社会保障・税番号制度システム整備費補助金(定額) 1,351,000<br>新型コロナウイルス感染症対応地方創生臨時交付金(10/10) 583,704,000<br>新型コロナウイルス感染症対応地方創生臨時交付金(10/10)(繰越分) 149,030,000<br>地方創生拠点整備交付金(1/2) 83,121,000<br>非課税世帯等臨時特別給付金給付事業費補助金(10/10) 1,306,200,000<br>非課税世帯等臨時特別給付金給付事務費補助金(10/10) 11,477,498                     |
| 47,504,000    | 47,504,000    | 0     | 0           | 個人番号カード交付事業費補助金(10/10) 35,510,000<br>個人番号カード交付事務費補助金(10/10) 11,994,000   |
| 644,245       | 644,245       | 0     | 0           | 放射線量低減対策特別緊急事業費補助金(10/10) 644,245  |
| 1,872,953,672 | 1,866,140,167 | 0     | 6,813,505   |  |
| 101,508,000   | 101,508,000   | 0     | 0           | 地域生活支援事業費等補助金(1/2) 39,040,000<br>新型コロナウイルス感染症生活困窮者自立支援金支給事業費補助金 60,600,000<br>新型コロナウイルス感染症生活困窮者自立支援金支給事務費補助金 1,868,000   |
| 1,765,672,672 | 1,758,859,167 | 0     | 6,813,505   | 母子家庭自立支援事業補助金(3/4) 10,029,000<br>児童虐待防止対策支援事業費補助金(1/2) 2,222,000<br>子ども・子育て支援交付金(2/3) 8,567,000<br>子ども・子育て支援交付金(1/3) 181,727,000<br>保育所等整備交付金(2/3)(繰越分) 144,313,000<br>子ども・子育て支援体制整備総合推進事業費補助金(1/2) 36,000<br>子育て世帯生活支援特別給付金給付事業費補助金(10/10) 132,250,000<br>子育て世帯生活支援特別給付金給付事務費補助金(10/10) 4,464,000<br>保育対策総合支援事業費補助金(1/2) 7,100,000<br>子育て世帯への臨時特別給付金給付事業費補助金(10/10) 1,248,000,000 |

(歳入) 15款 国庫支出金 2項 国庫補助金 2目 民生費国庫補助金

| 款 項 | 目                     | 予 算         |             |                   |             | 現 計                   | 額           |  |
|-----|-----------------------|-------------|-------------|-------------------|-------------|-----------------------|-------------|--|
|     |                       | 当初予算額       | 補正予算額       | 継続費及び繰越事業費繰越財源充当額 | 節           |                       |             |  |
|     |                       |             |             |                   | 区 分         |                       | 金 額         |  |
|     |                       |             |             |                   |             | 3 生活保護費<br>国庫補助金      | 5,809,000   |  |
|     |                       |             |             |                   |             | 5 高齢者福祉<br>費国庫補助<br>金 | 628,000     |  |
|     | 3 衛生費国庫<br>補助金        | 80,139,000  | 140,854,000 | 0                 | 220,993,000 |                       |             |  |
|     |                       |             |             |                   |             | 1 保健衛生費<br>国庫補助金      | 217,011,000 |  |
|     |                       |             |             |                   |             | 2 清掃費国庫<br>補助金        | 3,982,000   |  |
|     | 4 農林水産業<br>費国庫補助<br>金 | 2,221,000   | 500,000     | 0                 | 2,721,000   |                       |             |  |
|     |                       |             |             |                   |             | 1 林業費国庫<br>補助金        | 2,221,000   |  |
|     |                       |             |             |                   |             | 2 農業費国庫<br>補助金        | 500,000     |  |
|     | 5 土木費国庫<br>補助金        | 377,849,000 | Δ2,514,000  | 53,863,500        | 429,198,500 |                       |             |  |
|     |                       |             |             |                   |             | 1 土木管理費<br>国庫補助金      | 26,216,000  |  |
|     |                       |             |             |                   |             | 2 道路橋梁費<br>国庫補助金      | 127,683,500 |  |
|     |                       |             |             |                   |             | 3 都市計画費<br>国庫補助金      | 78,485,000  |  |

(単位：円)

| 調 定 額       | 収 入 済 額     | 不納欠損額 | 収入未済額      | 備 考  |
|-------------|-------------|-------|------------|--|
|             |             |       |            | 子育て世帯への臨時特別給付金給付事務費補助金(10/10) 3,602,781<br>保育士等処遇改善臨時特例交付金(10/10) 14,568,386<br>子ども・子育て支援事業費補助金(定額) 1,980,000  |
| 5,773,000   | 5,773,000   | 0     | 0          | 生活困窮者就労準備支援事業費等補助金(3/4) 5,773,000  |
| 0           | 0           | 0     | 0          |  |
| 208,736,200 | 208,736,200 | 0     | 0          |  |
| 204,961,000 | 204,961,000 | 0     | 0          | 疾病予防対策事業費等補助金(1/2) 1,534,000<br>母子保健衛生費補助金(1/2) 2,213,000<br>新たなステージに入ったがん検診総合支援事業補助金(1/2) 1,890,000<br>健(検)診結果等の様式の標準化整備事業補助金(1/2) 702,000<br>健(検)診情報連携システム整備事業補助金(2/3) 1,457,000<br>新型コロナウイルスワクチン接種事業費補助金(10/10) 197,165,000 |
| 3,775,200   | 3,775,200   | 0     | 0          | 廃棄物処理施設モニタリング等事業費補助金(10/10) 3,775,200  |
| 2,721,000   | 2,721,000   | 0     | 0          |  |
| 2,221,000   | 2,221,000   | 0     | 0          | 美しい森林づくり基盤整備交付金(10/10) 2,221,000   |
| 500,000     | 500,000     | 0     | 0          | 担い手育成・確保等対策事業費補助金(1/2) 500,000   |
| 434,193,500 | 404,473,000 | 0     | 29,720,500 |  |
| 27,044,000  | 27,044,000  | 0     | 0          | 防災・安全交付金(5/10) 751,000<br>社会資本整備総合交付金(5/10) 26,293,000   |
| 127,656,500 | 118,136,000 | 0     | 9,520,500  | 防災・安全交付金(5.5/10) 5,879,500<br>防災・安全交付金(5.5/10)(繰越分) 18,628,500<br>防災・安全交付金(5/10) 10,693,000<br>道路メンテナンス補助金(5.5/10) 82,935,000  |
| 78,435,000  | 58,235,000  | 0     | 20,200,000 | 社会資本整備総合交付金(5/10)(繰越分) 10,235,000<br>社会資本整備総合交付金(4.5/10)(繰越分) 25,000,000<br>防災・安全交付金(5/10) 23,000,000  |

## (歳入) 15款 国庫支出金 2項 国庫補助金 5目 土木費国庫補助金

| 款 項   | 目          | 算          |           |                   |            | 現 額            |             |
|-------|------------|------------|-----------|-------------------|------------|----------------|-------------|
|       |            | 予          |           | 継続費及び繰越事業費繰越財源充当額 | 計          | 節              |             |
|       |            | 当初予算額      | 補正予算額     |                   |            | 区 分            | 金 額         |
|       |            |            |           |                   |            | 4 住宅費国庫補助金     | 196,814,000 |
|       | 6 教育費国庫補助金 | 37,077,000 | 2,478,000 | 24,098,000        | 63,653,000 |                |             |
|       |            |            |           |                   |            | 1 教育総務費国庫補助金   | 22,232,000  |
|       |            |            |           |                   |            | 2 小学校費国庫補助金    | 10,725,000  |
|       |            |            |           |                   |            | 3 中学校費国庫補助金    | 16,794,000  |
|       |            |            |           |                   |            | 4 社会教育費国庫補助金   | 11,352,000  |
|       |            |            |           |                   |            | 5 高等学校費国庫補助金   | 1,350,000   |
|       |            |            |           |                   |            | 6 幼稚園費国庫補助金    | 1,200,000   |
|       | 8 消防費国庫補助金 | 0          | 0         | 0                 | 0          |                |             |
|       |            |            |           |                   |            | 1 消防費国庫補助金     | 0           |
| 3 委託金 |            | 26,057,000 | 0         | 0                 | 26,057,000 |                |             |
|       | 1 総務費委託金   | 540,000    | 0         | 0                 | 540,000    |                |             |
|       |            |            |           |                   |            | 1 総務管理費委託金     | 64,000      |
|       |            |            |           |                   |            | 2 戸籍住民基本台帳費委託金 | 476,000     |
|       | 2 民生費委託金   | 25,517,000 | 0         | 0                 | 25,517,000 |                |             |



(単位：円)

| 調定額         | 収入済額        | 不納欠損額 | 収入未済額 | 備考   |
|-------------|-------------|-------|-------|--|
| 201,058,000 | 201,058,000 | 0     | 0     | 防災・安全交付金(5/10) 184,183,000<br>空き家対策総合支援事業補助金(1/2) 16,875,000   |
| 63,884,000  | 63,884,000  | 0     | 0     |  |
| 22,545,000  | 22,545,000  | 0     | 0     | 学校施設環境改善交付金(1/3) 22,545,000  |
| 13,766,130  | 13,766,130  | 0     | 0     | 特別支援教育就学奨励費補助金(1/2) 954,130<br>学校保健特別対策事業費補助金(1/2) 1,023,000<br>学校保健特別対策事業費補助金(1/2)(繰越分) 8,195,000<br>理科教育等設備整備費補助金(1/2) 228,000<br>公立学校情報機器整備費補助金(1/2) 3,366,000                                  |
| 15,670,870  | 15,670,870  | 0     | 0     | 特別支援教育就学奨励費補助金(1/2) 952,870<br>学校保健特別対策事業費補助金(1/2) 573,000<br>学校保健特別対策事業費補助金(1/2)(繰越分) 4,598,000<br>理科教育等設備整備費補助金(1/2) 236,000<br>学校施設環境改善交付金(1/3)(繰越分) 7,331,000<br>公立学校情報機器整備費補助金(1/2) 1,980,000 |
| 9,352,000   | 9,352,000   | 0     | 0     | 遺跡発掘調査事業費補助金(1/2) 3,000,000<br>観光拠点整備事業補助金(55/100) 6,352,000   |
| 1,350,000   | 1,350,000   | 0     | 0     | 学校保健特別対策事業費補助金(1/2) 150,000<br>学校保健特別対策事業費補助金(1/2)(繰越分) 1,200,000  |
| 1,200,000   | 1,200,000   | 0     | 0     | 教育支援体制整備事業費補助金(1/2) 1,200,000  |
| 66,000      | 66,000      | 0     | 0     | (7目は欠番)  |
| 66,000      | 66,000      | 0     | 0     | 消防団設備整備費補助金(1/3) 66,000  |
| 28,124,944  | 28,124,944  | 0     | 0     |  |
| 979,000     | 979,000     | 0     | 0     |  |
| 68,000      | 68,000      | 0     | 0     | 自衛官募集事務委託金 68,000  |
| 911,000     | 911,000     | 0     | 0     | 中長期在留者住居地届出等事務委託金 911,000  |
| 27,145,944  | 27,145,944  | 0     | 0     |  |

## (歳入) 15款 国庫支出金 3項 委託金 2目 民生費委託金

| 款 項     | 目            | 予 算           |             |                   |               | 現 計          | 額             |  |
|---------|--------------|---------------|-------------|-------------------|---------------|--------------|---------------|--|
|         |              | 当初予算額         | 補正予算額       | 継続費及び繰越事業費繰越財源充当額 | 区 分           |              | 金 額           |  |
|         |              |               |             |                   |               | 1 児童福祉費委託金   | 257,000       |  |
|         |              |               |             |                   |               | 2 国民年金費委託金   | 25,260,000    |  |
| 16 県支出金 |              | 3,347,013,000 | △19,536,000 | 59,327,735        | 3,386,804,735 |              |               |  |
| 1 県負担金  |              | 2,219,629,000 | 28,475,000  | 0                 | 2,248,104,000 |              |               |  |
|         | 1 民生費県負担金    | 2,198,143,000 | 28,475,000  | 0                 | 2,226,618,000 |              |               |  |
|         |              |               |             |                   |               | 1 社会福祉費県負担金  | 1,357,206,000 |  |
|         |              |               |             |                   |               | 2 高齢者福祉費県負担金 | 50,023,000    |  |
|         |              |               |             |                   |               | 3 児童福祉費県負担金  | 804,389,000   |  |
|         |              |               |             |                   |               | 4 生活保護費県負担金  | 15,000,000    |  |
|         | 2 衛生費県負担金    | 5,267,000     | 0           | 0                 | 5,267,000     |              |               |  |
|         |              |               |             |                   |               | 1 保健衛生費県負担金  | 5,267,000     |  |
|         | 3 農林水産業費県負担金 | 16,219,000    | 0           | 0                 | 16,219,000    |              |               |  |
|         |              |               |             |                   |               | 1 農業費県負担金    | 16,219,000    |  |
| 2 県補助金  |              | 854,067,000   | △12,943,000 | 35,943,000        | 877,067,000   |              |               |  |
|         | 1 総務費県補助金    | 19,603,000    | 0           | 2,000,000         | 21,603,000    |              |               |  |

(単位：円)

| 調 定 額         | 収 入 済 額       | 不 納 欠 損 額 | 収 入 未 済 額 | 備 考   |
|---------------|---------------|-----------|-----------|---|
| 238,908       | 238,908       | 0         | 0         | 特別児童扶養手当事務取扱交付金 238,908   |
| 26,907,036    | 26,907,036    | 0         | 0         | 基礎年金等事務費交付金 21,004,484<br>協力連携事務費交付金 4,931,950<br>特別障害給付金事務費交付金 23,301<br>年金生活者支援給付金事務費交付金 947,301  |
| 3,313,552,286 | 3,313,552,286 | 0         | 0         |   |
| 2,186,489,092 | 2,186,489,092 | 0         | 0         |   |
| 2,168,326,402 | 2,168,326,402 | 0         | 0         |   |
| 1,332,963,868 | 1,332,963,868 | 0         | 0         | 障害者自立支援給付負担金(1/4) 582,171,500<br>自立支援医療負担金(1/4) 30,120,000<br>障害児通所給付費負担金(1/4) 66,393,250<br>後期高齢者医療保険基盤安定負担金(3/4) 308,886,613<br>国民健康保険基盤安定負担金(軽減分)(3/4) 296,040,840<br>国民健康保険基盤安定負担金(支援分)(1/4) 49,351,665   |
| 49,883,725    | 49,883,725    | 0         | 0         | 介護保険低所得者保険料軽減負担金(1/4) 49,883,725  |
| 768,684,178   | 768,684,178   | 0         | 0         | 児童入所施設措置費等負担金(1/4) 75,895<br>児童手当負担金 191,562,333<br>被用者(0歳～3歳未満)(4/45) 16,064,000<br>被用者(3歳～中学校修了前)(1/6) 131,980,833<br>非被用者(0歳～中学校修了前)(1/6) 39,500,000<br>特例給付(0歳～中学校修了前)(1/6) 4,017,500<br>教育・保育給付交付金(1/4) 573,159,609<br>施設等利用給付交付金(1/4) 3,886,341 |
| 16,794,631    | 16,794,631    | 0         | 0         | 生活保護費負担金(1/4) 16,794,631  |
| 5,087,190     | 5,087,190     | 0         | 0         |   |
| 5,087,190     | 5,087,190     | 0         | 0         | 予防接種事故対策費負担金(3/4) 3,632,790<br>養育医療給付事業費負担金(1/4) 1,454,400  |
| 13,075,500    | 13,075,500    | 0         | 0         |   |
| 13,075,500    | 13,075,500    | 0         | 0         | 農業委員会事業負担金(10/10) 1,965,000<br>国土調査事業負担金(75/100) 11,110,500   |
| 800,629,869   | 800,629,869   | 0         | 0         |   |
| 23,734,727    | 23,734,727    | 0         | 0         |   |

(歳入) 16款 県支出金 2項 県補助金 1目 総務費県補助金

| 款 項 | 目                | 予 算         |             | 継続費及び繰越事業費繰越財源充当額 | 現 計         | 額                |             |
|-----|------------------|-------------|-------------|-------------------|-------------|------------------|-------------|
|     |                  | 当初予算額       | 補正予算額       |                   |             | 節                |             |
|     |                  |             |             |                   |             | 区 分              | 金 額         |
|     |                  |             |             |                   |             | 1 総務管理費<br>県補助金  | 6,400,000   |
|     |                  |             |             |                   |             | 2 環境交通費<br>県補助金  | 15,203,000  |
|     | 2 民生費県補助金        | 751,359,000 | △10,019,000 | 26,427,000        | 767,767,000 |                  |             |
|     |                  |             |             |                   |             | 1 社会福祉費<br>県補助金  | 434,643,000 |
|     |                  |             |             |                   |             | 2 高齢者福祉<br>費県補助金 | 3,353,000   |
|     |                  |             |             |                   |             | 3 児童福祉費<br>県補助金  | 329,771,000 |
|     | 3 衛生費県補助金        | 5,865,000   | 0           | 0                 | 5,865,000   |                  |             |
|     |                  |             |             |                   |             | 1 保健衛生費<br>県補助金  | 4,169,000   |
|     |                  |             |             |                   |             | 2 清掃費県補助金        | 1,696,000   |
|     | 4 農林水産業<br>費県補助金 | 63,936,000  | △2,808,000  | 5,516,000         | 66,644,000  |                  |             |
|     |                  |             |             |                   |             | 1 農業費県補助金        | 34,626,000  |

(単位：円)

| 調 定 額       | 収 入 済 額     | 不 納 欠 損 額 | 収 入 未 済 額 | 備 考   |
|-------------|-------------|-----------|-----------|---|
| 6,400,000   | 6,400,000   | 0         | 0         | 電源立地地域対策交付金(定額) 4,400,000<br>電源立地地域対策交付金(定額)(繰越分) 2,000,000   |
| 17,334,727  | 17,334,727  | 0         | 0         | 交通指導員活動促進事業補助金(定額) 319,727<br>群馬県市町村乗合バス運行費補助金(1/3) 15,557,000<br>群馬県市町村乗合バス運行費補助金(1/4) 1,458,000   |
| 706,799,984 | 706,799,984 | 0         | 0         |   |
| 404,472,811 | 404,472,811 | 0         | 0         | 障害福祉サービス利用給付金事業補助金(3/4) 500,000<br>心身障害児(者)生活サポート事業補助金(1/3) 26,000<br>地域生活支援事業費等補助金(1/4) 19,519,000<br>じん臓機能障害者通院交通費給付費補助金(1/2) 1,124,360<br>心身障害者医療事業費補助金(1/2) 110,780,531<br>母子家庭等医療事業費補助金(1/2) 33,403,038<br>父子家庭医療事業費補助金(1/2) 1,513,105<br>高齢重度障害者医療事業費補助金(1/2) 70,009,050<br>子ども医療事業費補助金(1/2) 164,884,727<br>難聴児補聴器購入助成費補助金(1/2) 37,000<br>地域自殺対策緊急強化事業費補助金(2/3) 83,000<br>地域自殺対策緊急強化事業費補助金(1/2) 7,000<br>特別弔慰金支給事務市町村交付金(定額) 218,000<br>住宅新築資金等貸付事業県補助金(3/4) 27,000<br>隣保館運営費補助金(3/4) 2,341,000 |
| 3,441,000   | 3,441,000   | 0         | 0         | 老人クラブ助成事業費補助金(2/3) 2,494,000<br>介護慰労金支給事業費補助金(1/2) 630,000<br>介護保険利用者負担対策補助金(3/4) 317,000   |
| 298,886,173 | 298,886,173 | 0         | 0         | 保育充実促進費補助金(1/2) 22,158,173<br>子ども・子育て支援交付金(1/3) 176,705,000<br>子ども・子育て支援交付金(1/6) 2,141,000<br>第3子以降保育料免除事業補助金(1/2) 15,656,000<br>子育て環境づくり推進補助金(1/2) 3,360,000<br>認定こども園施設整備費補助金(1/2)(繰越分) 22,673,000<br>施設型給付費県補助金(1/2) 56,193,000  |
| 5,322,395   | 5,322,395   | 0         | 0         |   |
| 3,816,395   | 3,816,395   | 0         | 0         | 骨髄移植ドナー支援事業費補助金(1/2) 70,000<br>健康増進事業費補助金(2/3) 3,746,395  |
| 1,506,000   | 1,506,000   | 0         | 0         | 浄化槽整備事業費補助金(1/4) 606,000<br>浄化槽エコ補助金(定額) 900,000  |
| 55,395,263  | 55,395,263  | 0         | 0         |   |
| 23,541,974  | 23,541,974  | 0         | 0         | 経営所得安定対策指導推進費補助金(10/10) 72,000<br>農用地利用集積促進奨励事業補助金(1/2) 166,430<br>経営所得安定対策等推進事業費補助金(10/10) 2,438,000   |

(歳入) 16款 県支出金 2項 県補助金 4目 農林水産業費県補助金

| 款 項 | 目         | 予 算       |          |                   |           | 現 計         | 額          |  |
|-----|-----------|-----------|----------|-------------------|-----------|-------------|------------|--|
|     |           | 当初予算額     | 補正予算額    | 継続費及び繰越事業費繰越財源充当額 | 節         |             |            |  |
|     |           |           |          |                   | 区 分       |             | 金 額        |  |
|     |           |           |          |                   |           | 2 林業費県補助金   | 32,018,000 |  |
|     | 5 商工費県補助金 | 1,000,000 | 0        | 0                 | 1,000,000 |             |            |  |
|     |           |           |          |                   |           | 1 商工費県補助金   | 1,000,000  |  |
|     | 6 土木費県補助金 | 2,900,000 | 0        | 2,000,000         | 4,900,000 |             |            |  |
|     |           |           |          |                   |           | 1 土木管理費県補助金 | 150,000    |  |
|     |           |           |          |                   |           | 2 都市計画費県補助金 | 2,050,000  |  |
|     |           |           |          |                   |           | 3 住宅費県補助金   | 2,700,000  |  |
|     | 7 教育費県補助金 | 9,404,000 | △116,000 | 0                 | 9,288,000 |             |            |  |
|     |           |           |          |                   |           | 1 教育総務費県補助金 | 2,257,000  |  |
|     |           |           |          |                   |           | 2 社会教育費県補助金 | 7,031,000  |  |

(単位：円)

| 調 定 額      | 収 入 済 額    | 不納欠損額 | 収入未済額 | 備 考   |
|------------|------------|-------|-------|---|
|            |            |       |       | 農業次世代人材投資事業費補助金(10/10) 1,500,000<br>はばたけ・ぐんまの担い手支援事業補助金(30/100) 360,000<br>野菜王国・ぐんま総合対策事業補助金(3/10) 5,262,000<br>蚕糸業継承対策事業補助金(定額) 110,320<br>ぐんまの肉牛応援事業補助金(1/2) 761,000<br>中山間地域等直接支払交付金(75/100) 3,970,124<br>小規模農村整備事業補助金(5/10) 1,180,000<br>小規模農村整備事業補助金(4/10) 5,218,000<br>多面的機能支払交付金(75/100) 2,504,100                     |
| 31,853,289 | 31,853,289 | 0     | 0     | 森林整備担い手対策事業補助金(5/10) 3,213,000<br>林業作業道総合整備事業補助金(2/3) 4,546,000<br>有害鳥獣対策事業補助金(10/10) 1,240,000<br>有害鳥獣対策事業補助金(1/4) 1,256,400<br>造林補助金(定額) 2,803,004<br>鳥獣誘引捕獲事業補助金(17/25) 627,385<br>剥皮被害モニタリング調査事業補助金(1/2) 291,500<br>林道事業補助金(50/100) 10,989,000<br>林道事業補助金(50/100)(繰越分) 5,516,000<br>ぐんま緑の県民基金市町村提案型事業補助金(10/10) 1,371,000 |
| 1,000,000  | 1,000,000  | 0     | 0     |   |
| 1,000,000  | 1,000,000  | 0     | 0     | 商店街活性化支援事業費補助金(1/4) 1,000,000   |
| 4,700,000  | 4,700,000  | 0     | 0     |   |
| 250,000    | 250,000    | 0     | 0     | 木造住宅耐震改修支援事業補助金(定額) 250,000   |
| 2,050,000  | 2,050,000  | 0     | 0     | ステーション整備事業等補助金(5/10)(繰越分) 2,000,000<br>まちづくり推進事業補助金(定額) 50,000  |
| 2,400,000  | 2,400,000  | 0     | 0     | 群馬県移住支援金事業費補助金(3/4) 2,400,000   |
| 3,677,500  | 3,677,500  | 0     | 0     |   |
| 1,037,500  | 1,037,500  | 0     | 0     | 尾瀬学校補助金(定額) 114,500<br>被災児童生徒就学支援事業市町村補助金(10/10) 543,000<br>運動部活動指導員配置促進事業補助金(2/3) 380,000  |
| 2,640,000  | 2,640,000  | 0     | 0     | 青少年育成総合推進事業補助金(定額) 270,000<br>ぐんま絹遺産保存活用等推進事業補助金(1/2) 309,000<br>集会所等における人権教育推進事業費補助金(1/2) 72,000<br>学校・家庭・地域連携協力推進事業費補助金(2/3) 430,000<br>文化財保存事業費補助金(13.5/100) 1,559,000   |

## (歳入) 16款 県支出金 3項 委託金 1目 総務費委託金

| 款 項      | 目           | 予           |             | 算                 | 現           | 額              |             |
|----------|-------------|-------------|-------------|-------------------|-------------|----------------|-------------|
|          |             | 当初予算額       | 補正予算額       | 継続費及び繰越事業費繰越財源充当額 | 計           | 区 分            | 金 額         |
| 3 委託金    |             | 273,317,000 | △35,068,000 | 23,384,735        | 261,633,735 |                |             |
|          | 1 総務費委託金    | 231,131,000 | 0           | 0                 | 231,131,000 |                |             |
|          |             |             |             |                   |             | 1 総務管理費委託金     | 8,003,000   |
|          |             |             |             |                   |             | 2 徴税费委託金       | 168,823,000 |
|          |             |             |             |                   |             | 3 戸籍住民基本台帳費委託金 | 99,000      |
|          |             |             |             |                   |             | 4 選挙費委託金       | 46,053,000  |
|          |             |             |             |                   |             | 5 統計調査費委託金     | 8,153,000   |
|          | 2 民生費委託金    | 958,000     | 0           | 0                 | 958,000     |                |             |
|          |             |             |             |                   |             | 1 社会福祉費委託金     | 958,000     |
|          | 3 農林水産業費委託金 | 516,000     | 0           | 0                 | 516,000     |                |             |
|          |             |             |             |                   |             | 1 農業費委託金       | 516,000     |
|          | 4 商工費委託金    | 1,000,000   | 0           | 0                 | 1,000,000   |                |             |
|          |             |             |             |                   |             | 1 商工費委託金       | 1,000,000   |
|          | 5 土木費委託金    | 39,394,000  | △35,068,000 | 23,384,735        | 27,710,735  |                |             |
|          |             |             |             |                   | 1 土木管理費委託金  | 22,000         |             |
|          |             |             |             |                   | 2 都市計画費委託金  | 27,688,735     |             |
| 6 教育費委託金 | 318,000     | 0           | 0           | 318,000           |             |                |             |



(単位：円)

| 調 定 額       | 収 入 済 額     | 不納欠損額 | 収入未済額 | 備 考   |
|-------------|-------------|-------|-------|---|
| 326,433,325 | 326,433,325 | 0     | 0     |   |
| 222,113,497 | 222,113,497 | 0     | 0     |   |
| 8,003,000   | 8,003,000   | 0     | 0     | 県事務処理特例交付金 8,003,000  |
| 168,701,717 | 168,701,717 | 0     | 0     | 県民税徴収費委託金 167,664,637<br>不動産取得税通知業務交付金 310,000<br>県税徴収費委託金 727,080          |
| 102,500     | 102,500     | 0     | 0     | 人口動態調査事務委託金 102,500   |
| 38,769,427  | 38,769,427  | 0     | 0     | 在外選挙人名簿登録事務委託金 7,106<br>衆議院議員総選挙及び最高裁判所裁判官国民審査費委託金 38,762,321               |
| 6,536,853   | 6,536,853   | 0     | 0     | 統計調査員確保対策委託金 19,378<br>統計調査委託金 6,517,475                                    |
| 208,508     | 208,508     | 0     | 0     |   |
| 208,508     | 208,508     | 0     | 0     | 心身障害者扶養共済制度事務取扱交付金 112,000<br>墓地埋葬法死亡人取扱交付金 96,508                          |
| 475,000     | 475,000     | 0     | 0     |   |
| 475,000     | 475,000     | 0     | 0     | 国有農地等管理業務委託金 475,000  |
| 660,000     | 660,000     | 0     | 0     |   |
| 660,000     | 660,000     | 0     | 0     | 首都圏自然歩道管理委託金 660,000  |
| 102,695,984 | 102,695,984 | 0     | 0     |   |
| 26,000      | 26,000      | 0     | 0     | 建築動態統計調査業務委託金 26,000  |
| 102,669,984 | 102,669,984 | 0     | 0     | 傷害鳥等保護管理委託金 981,869<br>街路事業用地業務委託金 3,323,337<br>街路事業用地業務委託金(繰越分) 98,364,778 |
| 280,336     | 280,336     | 0     | 0     |   |

## (歳入) 16款 県支出金 3項 委託金 6目 教育費委託金

| 款 項      | 目         | 予           |       | 算                 | 現           | 額          |             |
|----------|-----------|-------------|-------|-------------------|-------------|------------|-------------|
|          |           | 当初予算額       | 補正予算額 | 継続費及び繰越事業費繰越財源充当額 |             | 計          | 区 分         |
|          |           |             |       |                   |             | 1 教育総務費委託金 | 36,000      |
|          |           |             |       |                   |             | 2 社会教育費委託金 | 282,000     |
| 17 財産収入  |           | 197,793,000 | 0     | 0                 | 197,793,000 |            |             |
| 1 財産運用収入 |           | 142,008,000 | 0     | 0                 | 142,008,000 |            |             |
|          | 1 財産貸付収入  | 139,984,000 | 0     | 0                 | 139,984,000 |            |             |
|          |           |             |       |                   |             | 1 土地建物貸付収入 | 129,581,000 |
|          |           |             |       |                   |             | 2 物品貸付収入   | 10,403,000  |
|          | 2 利子及び配当金 | 2,024,000   | 0     | 0                 | 2,024,000   |            |             |
|          |           |             |       |                   |             | 1 利子及び配当金  | 2,024,000   |
| 2 財産売払収入 |           | 55,785,000  | 0     | 0                 | 55,785,000  |            |             |
|          | 1 不動産売払収入 | 19,200,000  | 0     | 0                 | 19,200,000  |            |             |

(単位：円)

| 調 定 額       | 収 入 済 額     | 不納欠損額 | 収入未済額     | 備 考  |
|-------------|-------------|-------|-----------|--|
| 36,000      | 36,000      | 0     | 0         | 学校基本調査委託金 36,000   |
| 244,336     | 244,336     | 0     | 0         | 人権啓発活動地方委託金 244,336  |
| 265,408,173 | 258,056,780 | 0     | 7,351,393 |  |
| 140,472,735 | 133,121,342 | 0     | 7,351,393 |  |
| 139,583,292 | 132,231,899 | 0     | 7,351,393 |  |
| 128,831,100 | 121,479,707 | 0     | 7,351,393 | 貸地・貸家料 121,479,707   |
| 10,752,192  | 10,752,192  | 0     | 0         | 光ケーブル貸付収入 10,752,192   |
| 889,443     | 889,443     | 0     | 0         |  |
| 889,443     | 889,443     | 0     | 0         | 財政調整基金利子 461,843<br>減債基金利子 8,000<br>社会福祉施設等運営基金利子 16,000<br>庁舎整備基金利子 95,000<br>まちづくり基金利子 39,200<br>新里町ふるさとづくり基金利子 250<br>黒保根町ふるさとづくり基金利子 3,500<br>福祉基金利子 2,500<br>桐生厚生総合病院管理運営基金利子 250<br>浄化槽設置資金貸付基金利子 250<br>清掃センター管理運営基金利子 28,000<br>黒保根町ふるさと水と土保全対策基金利子 250<br>森林環境整備基金利子 500<br>産業振興基金利子 500<br>新里町道路整備基金利子 2,500<br>土地開発基金利子 2,500<br>緑化推進基金利子 250<br>川村奨学基金利子 143,150<br>新里町教育賞基金利子 250<br>新里町今泉文庫基金利子 250<br>文化振興基金利子 250<br>株配当金 84,250 |
| 124,935,438 | 124,935,438 | 0     | 0         |  |
| 40,165,478  | 40,165,478  | 0     | 0         |  |

## (歳入) 17款 財産収入 2項 財産売払収入 1目 不動産売払収入

| 款 項    | 目        | 予 算        |             |                   |             | 現 額        |             |
|--------|----------|------------|-------------|-------------------|-------------|------------|-------------|
|        |          | 当初予算額      | 補正予算額       | 継続費及び繰越事業費繰越財源充当額 | 計           | 節          |             |
|        |          |            |             |                   |             | 区 分        | 金 額         |
|        |          |            |             |                   |             | 1 土地売払収入   | 19,200,000  |
|        | 2 物品売払収入 | 36,585,000 | 0           | 0                 | 36,585,000  |            |             |
|        |          |            |             |                   |             | 1 物品売払収入   | 36,585,000  |
| 18 寄附金 |          | 10,000     | 120,654,000 | 0                 | 120,664,000 |            |             |
| 1 寄附金  |          | 10,000     | 120,654,000 | 0                 | 120,664,000 |            |             |
|        | 1 総務費寄附金 | 2,000      | 101,816,000 | 0                 | 101,818,000 |            |             |
|        |          |            |             |                   |             | 1 総務管理費寄附金 | 101,818,000 |
|        | 2 民生費寄附金 | 4,000      | 17,127,000  | 0                 | 17,131,000  |            |             |
|        |          |            |             |                   |             | 1 社会福祉費寄附金 | 10,910,000  |
|        |          |            |             |                   |             | 2 児童福祉費寄附金 | 6,221,000   |
|        | 3 土木費寄附金 | 2,000      | 391,000     | 0                 | 393,000     |            |             |
|        |          |            |             |                   |             | 1 都市計画費寄附金 | 393,000     |
|        | 4 教育費寄附金 | 2,000      | 170,000     | 0                 | 172,000     |            |             |
|        |          |            |             |                   |             | 1 社会教育費寄附金 | 40,000      |
|        |          |            |             |                   |             | 2 小学校費寄附金  | 132,000     |
|        | 5 衛生費寄附金 | 0          | 1,150,000   | 0                 | 1,150,000   |            |             |
|        |          |            |             |                   |             | 1 保健衛生費寄附金 | 1,150,000   |

(単位：円)

| 調 定 額       | 収 入 済 額     | 不納欠損額 | 収入未済額 | 備 考  |
|-------------|-------------|-------|-------|--|
| 40,165,478  | 40,165,478  | 0     | 0     | 市有地売払収入 40,165,478   |
| 84,769,960  | 84,769,960  | 0     | 0     |  |
| 84,769,960  | 84,769,960  | 0     | 0     | 刊行物等売払収入 80,100<br>不用品売払収入 84,689,860  |
| 120,649,485 | 120,649,485 | 0     | 0     |  |
| 120,649,485 | 120,649,485 | 0     | 0     |  |
| 101,814,022 | 101,814,022 | 0     | 0     |  |
| 101,814,022 | 101,814,022 | 0     | 0     | ふるさと桐生応援寄附金 38,938,750<br>まちづくり基金寄附金 43,879,371<br>社会福祉施設等運営基金寄附金 1,175,901<br>黒保根町ふるさとづくり基金寄附金 20,000<br>企業版ふるさと納税寄附金 17,300,000<br>庁舎整備基金寄附金 500,000 |
| 17,125,133  | 17,125,133  | 0     | 0     |  |
| 10,906,133  | 10,906,133  | 0     | 0     | ふるさと桐生応援寄附金 1,145,000<br>福祉基金寄附金 9,761,133   |
| 6,219,000   | 6,219,000   | 0     | 0     | ふるさと桐生応援寄附金 1,169,000<br>子ども基金寄附金 5,050,000  |
| 390,330     | 390,330     | 0     | 0     |  |
| 390,330     | 390,330     | 0     | 0     | 公園費寄附金 390,330   |
| 170,000     | 170,000     | 0     | 0     |  |
| 38,000      | 38,000      | 0     | 0     | ふるさと桐生応援寄附金 38,000   |
| 132,000     | 132,000     | 0     | 0     | 教育振興費寄附金 132,000   |
| 1,150,000   | 1,150,000   | 0     | 0     |  |
| 1,150,000   | 1,150,000   | 0     | 0     | 保健衛生総務費寄附金 1,150,000   |

## (歳入) 19款 繰入金 1項 特別会計繰入金 1目 発電事業特別会計繰入金

| 款 項       | 目                  | 予 算           |              |                   |                    | 現 額              |             |
|-----------|--------------------|---------------|--------------|-------------------|--------------------|------------------|-------------|
|           |                    | 当初予算額         | 補正予算額        | 継続費及び繰越事業費繰越財源充当額 | 計                  | 節 額              |             |
|           |                    |               |              |                   |                    | 区 分              | 金 額         |
| 19 繰入金    |                    | 1,671,152,000 | △227,520,000 | 0                 | 1,443,632,000      |                  |             |
| 1 特別会計繰入金 |                    | 1,713,000     | 51,406,000   | 0                 | 53,119,000         |                  |             |
|           | 1 発電事業特別会計繰入金      | 1,713,000     | 51,406,000   | 0                 | 53,119,000         |                  |             |
|           |                    |               |              |                   |                    | 1 発電事業特別会計繰入金    | 53,119,000  |
| 2 基金繰入金   |                    | 1,669,439,000 | △278,926,000 | 0                 | 1,390,513,000      |                  |             |
|           | 1 財政調整基金繰入金        | 1,200,000,000 | △276,045,000 | 0                 | 923,955,000        |                  |             |
|           |                    |               |              |                   |                    | 1 財政調整基金繰入金      | 923,955,000 |
|           | 2 社会福祉施設等運営基金繰入金   | 9,450,000     | △7,450,000   | 0                 | 2,000,000          |                  |             |
|           |                    |               |              |                   |                    | 1 社会福祉施設等運営基金繰入金 | 2,000,000   |
|           | 3 庁舎整備基金繰入金        | 117,756,000   | 11,440,000   | 0                 | 129,196,000        |                  |             |
|           |                    |               |              |                   |                    | 1 庁舎整備基金繰入金      | 129,196,000 |
|           | 4 まちづくり基金繰入金       | 79,086,000    | △6,871,000   | 0                 | 72,215,000         |                  |             |
|           |                    |               |              |                   |                    | 1 まちづくり基金繰入金     | 72,215,000  |
|           | 5 黒保根町ふるさとづくり基金繰入金 | 50,000        | 0            | 0                 | 50,000             |                  |             |
|           |                    |               |              |                   | 1 黒保根町ふるさとづくり基金繰入金 | 50,000           |             |

(単位：円)

| 調 定 額         | 収 入 済 額       | 不納欠損額 | 収入未済額 | 備 考             |
|---------------|---------------|-------|-------|-----------------|
| 1,422,354,466 | 1,422,354,466 | 0     | 0     |                 |
| 53,119,000    | 53,119,000    | 0     | 0     |                 |
| 53,119,000    | 53,119,000    | 0     | 0     |                 |
| 53,119,000    | 53,119,000    | 0     | 0     | 繰入金 53,119,000  |
| 1,369,235,466 | 1,369,235,466 | 0     | 0     |                 |
| 923,955,000   | 923,955,000   | 0     | 0     |                 |
| 923,955,000   | 923,955,000   | 0     | 0     | 繰入金 923,955,000 |
| 2,000,000     | 2,000,000     | 0     | 0     |                 |
| 2,000,000     | 2,000,000     | 0     | 0     | 繰入金 2,000,000   |
| 110,891,430   | 110,891,430   | 0     | 0     |                 |
| 110,891,430   | 110,891,430   | 0     | 0     | 繰入金 110,891,430 |
| 71,034,430    | 71,034,430    | 0     | 0     |                 |
| 71,034,430    | 71,034,430    | 0     | 0     | 繰入金 71,034,430  |
| 50,000        | 50,000        | 0     | 0     |                 |
| 50,000        | 50,000        | 0     | 0     | 繰入金 50,000      |

## (歳入) 19款 繰入金 2項 基金繰入金 6目 福祉基金繰入金

| 款 項 | 目                 | 予             |             | 算                 | 現             |                   | 額             |  |
|-----|-------------------|---------------|-------------|-------------------|---------------|-------------------|---------------|--|
|     |                   | 当初予算額         | 補正予算額       | 継続費及び繰越事業費繰越財源充当額 | 計             | 節                 |               |  |
|     |                   |               |             |                   |               | 区 分               | 金 額           |  |
|     | 6 福祉基金繰入金         | 6,398,000     | 0           | 0                 | 6,398,000     |                   |               |  |
|     |                   |               |             |                   |               | 1 福祉基金繰入金         | 6,398,000     |  |
|     | 7 子ども基金繰入金        | 1,759,000     | 0           | 0                 | 1,759,000     |                   |               |  |
|     |                   |               |             |                   |               | 1 子ども基金繰入金        | 1,759,000     |  |
|     | 8 清掃センター管理運営基金繰入金 | 220,399,000   | 0           | 0                 | 220,399,000   |                   |               |  |
|     |                   |               |             |                   |               | 1 清掃センター管理運営基金繰入金 | 220,399,000   |  |
|     | 9 新里町道路整備基金繰入金    | 2,100,000     | 0           | 0                 | 2,100,000     |                   |               |  |
|     |                   |               |             |                   |               | 1 新里町道路整備基金繰入金    | 2,100,000     |  |
|     | 10 文化振興基金繰入金      | 191,000       | 0           | 0                 | 191,000       |                   |               |  |
|     |                   |               |             |                   |               | 1 文化振興基金繰入金       | 191,000       |  |
|     | 11 新里町毒島体育振興基金繰入金 | 32,250,000    | 0           | 0                 | 32,250,000    |                   |               |  |
|     |                   |               |             |                   |               | 1 新里町毒島体育振興基金繰入金  | 32,250,000    |  |
| 20  | 繰越金               | 250,000,000   | 800,000,000 | 200,812,527       | 1,250,812,527 |                   |               |  |
| 1   | 繰越金               | 250,000,000   | 800,000,000 | 200,812,527       | 1,250,812,527 |                   |               |  |
|     | 1 繰越金             | 250,000,000   | 800,000,000 | 200,812,527       | 1,250,812,527 |                   |               |  |
|     |                   |               |             |                   |               | 1 前年度繰越金          | 1,250,812,527 |  |
| 21  | 諸収入               | 2,617,072,000 | 312,261,000 | 0                 | 2,929,333,000 |                   |               |  |



(単位：円)

| 調 定 額         | 収 入 済 額       | 不納欠損額     | 収入未済額      | 備 考               |
|---------------|---------------|-----------|------------|-------------------|
| 4,997,235     | 4,997,235     | 0         | 0          |                   |
| 4,997,235     | 4,997,235     | 0         | 0          | 繰入金 4,997,235     |
| 1,558,200     | 1,558,200     | 0         | 0          |                   |
| 1,558,200     | 1,558,200     | 0         | 0          | 繰入金 1,558,200     |
| 220,399,000   | 220,399,000   | 0         | 0          |                   |
| 220,399,000   | 220,399,000   | 0         | 0          | 繰入金 220,399,000   |
| 2,100,000     | 2,100,000     | 0         | 0          |                   |
| 2,100,000     | 2,100,000     | 0         | 0          | 繰入金 2,100,000     |
| 0             | 0             | 0         | 0          |                   |
| 0             | 0             | 0         | 0          |                   |
| 32,250,171    | 32,250,171    | 0         | 0          |                   |
| 32,250,171    | 32,250,171    | 0         | 0          | 繰入金 32,250,171    |
| 1,250,812,527 | 1,250,812,527 | 0         | 0          |                   |
| 1,250,812,527 | 1,250,812,527 | 0         | 0          |                   |
| 1,250,812,527 | 1,250,812,527 | 0         | 0          |                   |
| 1,250,812,527 | 1,250,812,527 | 0         | 0          | 繰越金 1,250,812,527 |
| 2,994,342,955 | 2,905,493,402 | 2,895,410 | 85,954,143 |                   |

(歳入) 21款 諸収入 1項 延滞金、加算金及び過料 1目 延滞金

| 款 項           | 目             | 予 算         |       |                   | 現 計            | 額            |             |
|---------------|---------------|-------------|-------|-------------------|----------------|--------------|-------------|
|               |               | 当初予算額       | 補正予算額 | 継続費及び繰越事業費繰越財源充当額 |                | 区 分          | 金 額         |
| 1 延滞金、加算金及び過料 |               | 80,944,000  | 0     | 0                 | 80,944,000     |              |             |
|               | 1 延滞金         | 80,944,000  | 0     | 0                 | 80,944,000     |              |             |
|               |               |             |       |                   |                | 1 延滞金        | 80,944,000  |
| 2 市預金利子       |               | 1,000       | 0     | 0                 | 1,000          |              |             |
|               | 1 市預金利子       | 1,000       | 0     | 0                 | 1,000          |              |             |
|               |               |             |       |                   |                | 1 預金利子       | 1,000       |
| 3 貸付金元利収入     |               | 988,637,000 | 0     | 0                 | 988,637,000    |              |             |
|               | 1 民生費貸付金元利収入  | 3,417,000   | 0     | 0                 | 3,417,000      |              |             |
|               |               |             |       |                   |                | 1 民生費貸付金元利収入 | 3,417,000   |
|               | 2 労働諸費貸付金元利収入 | 16,953,000  | 0     | 0                 | 16,953,000     |              |             |
|               |               |             |       |                   |                | 1 労働費貸付金元利収入 | 16,953,000  |
|               | 3 商工費貸付金元利収入  | 925,378,000 | 0     | 0                 | 925,378,000    |              |             |
|               |               |             |       |                   |                | 1 商工費貸付金元利収入 | 925,378,000 |
|               | 4 土木費貸付金元利収入  | 138,000     | 0     | 0                 | 138,000        |              |             |
|               |               |             |       |                   |                | 1 住宅費貸付金元利収入 | 138,000     |
|               | 5 教育費貸付金元利収入  | 42,751,000  | 0     | 0                 | 42,751,000     |              |             |
|               |               |             |       |                   | 1 教育総務費貸付金元利収入 | 42,751,000   |             |

(単位：円)

| 調 定 額       | 収 入 済 額     | 不納欠損額 | 収入未済額      | 備 考   |
|-------------|-------------|-------|------------|---|
| 85,566,740  | 85,566,740  | 0     | 0          |   |
| 85,566,740  | 85,566,740  | 0     | 0          |   |
| 85,566,740  | 85,566,740  | 0     | 0          | 延滞金 85,566,740  |
| 0           | 0           | 0     | 0          |   |
| 0           | 0           | 0     | 0          |   |
| 0           | 0           | 0     | 0          |   |
| 770,797,080 | 760,600,320 | 0     | 10,196,760 |   |
| 2,986,330   | 2,986,330   | 0     | 0          |   |
| 2,986,330   | 2,986,330   | 0     | 0          | 住宅新築資金等貸付金元利収入 2,986,330  |
| 4,478,674   | 4,478,674   | 0     | 0          |   |
| 4,478,674   | 4,478,674   | 0     | 0          | 勤労者住宅資金預託金収入 4,341,214<br>勤労者生活資金預託金収入 137,460  |
| 701,177,829 | 701,177,829 | 0     | 0          |   |
| 701,177,829 | 701,177,829 | 0     | 0          | 経営安定資金預託金収入 427,593,500<br>設備資金預託金収入 69,679,500<br>季節資金預託金収入 157,750,000<br>中心市街地空き店舗活用支援資金預託金収入 46,154,829 |
| 76,807      | 76,807      | 0     | 0          |   |
| 76,807      | 76,807      | 0     | 0          | 三世代住宅資金預託金収入 76,807   |
| 62,077,440  | 51,880,680  | 0     | 10,196,760 |   |
| 62,077,440  | 51,880,680  | 0     | 10,196,760 | 奨学資金貸付金元金収入 51,880,680  |

## (歳入) 21款 諸収入 4項 受託事業収入 1目 民生費受託事業収入

| 款 項      | 目           | 予 算           |             |                   |               | 現 額           |             |
|----------|-------------|---------------|-------------|-------------------|---------------|---------------|-------------|
|          |             | 当初予算額         | 補正予算額       | 継続費及び繰越事業費繰越財源充当額 | 計             | 節             |             |
|          |             |               |             |                   |               | 区 分           | 金 額         |
| 4 受託事業収入 |             | 1,177,277,000 | △852,000    | 0                 | 1,176,425,000 |               |             |
|          | 1 民生費受託事業収入 | 4,461,000     | 0           | 0                 | 4,461,000     |               |             |
|          |             |               |             |                   |               | 1 児童福祉費受託事業収入 | 4,461,000   |
|          | 2 衛生費受託事業収入 | 464,651,000   | 0           | 0                 | 464,651,000   |               |             |
|          |             |               |             |                   |               | 1 保健衛生費受託事業収入 | 57,001,000  |
|          |             |               |             |                   |               | 2 清掃費受託事業収入   | 407,650,000 |
|          | 3 消防費受託事業収入 | 706,205,000   | △852,000    | 0                 | 705,353,000   |               |             |
|          |             |               |             |                   |               | 1 消防費受託事業収入   | 705,353,000 |
| 5 雑入     | 4 教育費受託事業収入 | 1,960,000     | 0           | 0                 | 1,960,000     |               |             |
|          |             |               |             |                   |               | 1 教育総務費受託事業収入 | 1,960,000   |
|          |             | 370,213,000   | 313,113,000 | 0                 | 683,326,000   |               |             |
|          | 1 滞納処分費     | 216,000       | 0           | 0                 | 216,000       |               |             |
|          |             |               |             |                   |               | 1 滞納処分費       | 216,000     |
|          | 2 弁償金       | 86,000        | 0           | 0                 | 86,000        |               |             |
|          |             |               |             |                   |               | 1 弁償金         | 86,000      |
| 3 雑入     | 369,911,000 | 313,113,000   | 0           | 683,024,000       |               |               |             |
|          |             |               |             |                   | 1 雑入          | 683,024,000   |             |

(単位：円)

| 調 定 額         | 収 入 済 額       | 不 納 欠 損 額 | 収 入 未 済 額  | 備 考   |
|---------------|---------------|-----------|------------|---|
| 1,176,558,745 | 1,176,558,745 | 0         | 0          |   |
| 5,324,687     | 5,324,687     | 0         | 0          |   |
| 5,324,687     | 5,324,687     | 0         | 0          | 保育所児童保育費受託事業収入 4,485,970<br>ファミリーサポートセンター事業費受託事業収入 838,717                              |
| 475,845,219   | 475,845,219   | 0         | 0          |   |
| 55,394,131    | 55,394,131    | 0         | 0          | 救急医療対策事業費受託事業収入 19,054,719<br>斎場受託事業収入 28,864,488<br>後期高齢者医療広域連合受託事業収入 7,474,924        |
| 420,451,088   | 420,451,088   | 0         | 0          | ごみ処理受託事業収入 181,241,000<br>伊勢崎市 65,817,000<br>みどり市 115,424,000<br>し尿処理受託事業収入 239,210,088 |
| 693,093,448   | 693,093,448   | 0         | 0          |   |
| 693,093,448   | 693,093,448   | 0         | 0          | 消防受託事業収入(経常分) 662,537,726<br>消防受託事業収入(建設分) 30,555,722                                   |
| 2,295,391     | 2,295,391     | 0         | 0          |   |
| 2,295,391     | 2,295,391     | 0         | 0          | 言語・情緒障害教育事業費受託事業収入 2,295,391  |
| 961,420,390   | 882,767,597   | 2,895,410 | 75,757,383 |   |
| 1,185,738     | 1,185,738     | 0         | 0          |   |
| 1,185,738     | 1,185,738     | 0         | 0          | 滞納処分費 1,185,738   |
| 2,133,200     | 365,700       | 0         | 1,767,500  |   |
| 2,133,200     | 365,700       | 0         | 1,767,500  | 原動機付自転車標識弁償金 2,250<br>図書弁償金 71,150<br>市営住宅損害賠償金 84,800<br>交通標識等弁償金 207,500              |
| 957,931,352   | 881,216,159   | 2,895,410 | 73,819,783 |   |
| 907,717,482   | 831,002,289   | 2,895,410 | 73,819,783 | 市有施設電気等使用料 8,494,322<br>電気自動車充電器電気等使用料 84,495<br>小学校照明使用料 67,730                        |

(歳入) 21款 諸収入 5項 雑入 3目 雑入

| 款 項 | 目 | 予     |       | 算                 | 現 | 額   |     |
|-----|---|-------|-------|-------------------|---|-----|-----|
|     |   | 当初予算額 | 補正予算額 | 継続費及び繰越事業費繰越財源充当額 | 計 | 区 分 | 金 額 |
|     |   |       |       |                   |   |     |     |

(単位：円)

| 調 定 額 | 収 入 済 額 | 不 納 欠 損 額 | 収 入 未 済 額 | 備 考  |
|-------|---------|-----------|-----------|--|
|       |         |           |           | 体育施設照明使用料 768,570<br>電力売払収入 2,568,997<br>公衆・私用電話料等 99,820<br>公衆電話保管手数料 6,510<br>公用車両広告掲載料 990,480<br>公用封筒広告掲載料 1,405,288<br>刊行物広告料収入 165,000<br>ホームページ広告料収入 517,000<br>広報きりゅう広告料収入 2,395,030<br>市有施設等広告料 1,245,307<br>ネーミングライツスポンサー収入 18,150,000<br>桐生球場広告料収入 1,992,480<br>図書館雑誌カバー広告料収入 180,000<br>議会だより広告料 83,600<br>複写料金 629,929<br>施設めぐり参加者負担金 3,000<br>各種講座等参加料 2,483,010<br>過払分返還金 132,135<br>東京電力補償費 158,400<br>県市町村振興協会魅力あるコミュニティ事業助成金 2,581,000<br>自治総合センターコミュニティ助成金 5,100,000<br>庁舎維持費分担金 12,880,000<br>群馬県住宅供給公社庁舎使用負担金 2,191,000<br>自動車損害共済返戻金 38,393<br>自賠責保険返戻金 24,050<br>拾得物時効収入 32,000<br>自動車重量税還付金 20,100<br>桐生地域医療組合派遣職員給与費収入 28,704,850<br>群馬県後期高齢者医療広域連合派遣職員給与費収入 15,058,580<br>群馬県消防学校講師派遣職員給与費収入 8,793,990<br>雇用保険本人負担金 2,370,111<br>生命保険等団体取扱事務費 1,989,529<br>過年度人件費等返納金 300,299<br>人事給与システム負担金 203,291<br>電子入札運用負担金 2,419,705<br>電子計算業務負担金 16,338,211<br>O A機器賃貸料 2,482,912<br>O A機器保守料負担金 342,870<br>通信回線料負担金 613,360<br>防災ラジオ負担金 154,000<br>職員健康診断等負担金 15,802<br>土木設計積算システム負担金 207,000<br>ハロウィンジャンボ宝くじ市町村交付金 14,541,000<br>相続税路線価格算出資料事務費 17,200<br>過払分返還金 13,052,827<br>第三者納付金 200,321<br>過年度高額医療費返還金 8,946,697<br>新型コロナワクチン接種負担金 5,312,978<br>受電状態自動伝達装置消費電力相当額 6,706<br>ごみ焼却処理処分費 83,631,834<br>過年度後期高齢者療養給付費負担金返還金 118,576,947 |

(歳入) 21款 諸収入 5項 雑入 3目 雑入

| 款 項 | 目 | 予     |       | 算                 |   | 現   |     | 額 |  |
|-----|---|-------|-------|-------------------|---|-----|-----|---|--|
|     |   | 当初予算額 | 補正予算額 | 継続費及び繰越事業費繰越財源充当額 | 計 | 節   |     |   |  |
|     |   |       |       |                   |   | 区 分 | 金 額 |   |  |
|     |   |       |       |                   |   |     |     |   |  |



(単位：円)

| 調 定 額 | 収 入 済 額 | 不 納 欠 損 額 | 収 入 未 済 額 | 備 考                                  |
|-------|---------|-----------|-----------|--------------------------------------|
|       |         |           |           | 斎場残灰売払収入 11,358,877                  |
|       |         |           |           | 再生資源売払収入 30,430                      |
|       |         |           |           | 緊急通報システム事業負担金 266,546                |
|       |         |           |           | 生活保護法第63条返還金 3,486,473               |
|       |         |           |           | 過年度生活保護法第63条返還金 709,250              |
|       |         |           |           | 生活保護法第78条徴収金 386,105                 |
|       |         |           |           | 過年度生活保護法第78条徴収金 861,250              |
|       |         |           |           | 緊急通報システム利用者負担金 55,330                |
|       |         |           |           | 心身障害者扶養共済年金給付金 36,700,000            |
|       |         |           |           | 墓地理葬法死亡人遺留金 13,492                   |
|       |         |           |           | 児童クラブ室使用料 1,240,120                  |
|       |         |           |           | 管外保育補助金市町村分負担金 1,782,150             |
|       |         |           |           | 保育園給食費収入 6,395,304                   |
|       |         |           |           | 一時預かり事業利用者負担金 456,100                |
|       |         |           |           | 児童手当返還金 90,000                       |
|       |         |           |           | 児童虐待防止啓発事業負担金 20,000                 |
|       |         |           |           | 過年度診療報酬過払分返還金 1,138                  |
|       |         |           |           | 児童扶養手当返還金 70,000                     |
|       |         |           |           | 胃がん検診共同読影委託料負担金 427,433              |
|       |         |           |           | 葬祭費支給金 150,000                       |
|       |         |           |           | 産後ケア利用者負担金 48,000                    |
|       |         |           |           | 延長保育事業利用者負担金 15,200                  |
|       |         |           |           | 地域活動支援センター事業他市町村負担金 1,332,080        |
|       |         |           |           | 過年度障害福祉サービス利用給付金過払分返還金 25,656        |
|       |         |           |           | 過年度認知症対応型共同生活介護施設整備費補助金返還金 8,536,585 |
|       |         |           |           | 工場アパート電気等使用料 6,155,467               |
|       |         |           |           | 保証料補助金返戻金 3,808,144                  |
|       |         |           |           | 損失補償金回収金 5,995,161                   |
|       |         |           |           | 八木節チーム派遣事業収入 100,000                 |
|       |         |           |           | 桐生の一押し商品認定事業収入 32,500                |
|       |         |           |           | 国有資産等所在市町村交付金分負担金 1,934,400          |
|       |         |           |           | 農地中間管理事業業務委託費 42,757                 |
|       |         |           |           | 過年度施設使用料 55,000                      |
|       |         |           |           | 職業訓練センターイベント負担金 4,155                |
|       |         |           |           | 豪雪災害緊急対策資金借入保証料返戻金 3,071             |
|       |         |           |           | 地域経済応援商品券販売収入 313,999,000            |
|       |         |           |           | 新型コロナウイルス対策地域経済応援事業利息収入 400          |
|       |         |           |           | 過年度森林災害罹災保険金 15,500                  |
|       |         |           |           | 赤城山広域振興協議会清算金 1,983                  |
|       |         |           |           | のほほんイベント参加料 33,000                   |
|       |         |           |           | 観光情報センター使用料 39,257                   |
|       |         |           |           | 都市計画図等売払収入 108,800                   |
|       |         |           |           | 樋管点検受託金 456,521                      |
|       |         |           |           | 郡界道路工事負担金 4,867,500                  |
|       |         |           |           | 市民梅狩り参加負担金 113,700                   |
|       |         |           |           | 著作物利用料 5,500                         |
|       |         |           |           | 緑の少年団育成事業補助金 340,000                 |
|       |         |           |           | 公営住宅テレビ視聴施設維持修繕費負担金 148,376          |
|       |         |           |           | 30周年記念図鑑売払収入 31,460                  |
|       |         |           |           | 無線局再免許申請負担金 94,975                   |
|       |         |           |           | ふれあい農園利用料金 130,000                   |
|       |         |           |           | 道路愛護傷害保険奨励金 26,544                   |

## (歳入) 21款 諸収入 5項 雑入 3目 雑入

| 款 項   | 目        | 予             |              | 算                 | 現             |          | 額   |             |
|-------|----------|---------------|--------------|-------------------|---------------|----------|-----|-------------|
|       |          | 当初予算額         | 補正予算額        | 継続費及び繰越事業費繰越財源充当額 | 計             | 節        |     |             |
|       |          |               |              |                   |               | 区 分      | 金 額 |             |
|       |          |               |              |                   |               |          |     |             |
|       |          |               |              |                   |               | 2 過年度収入  |     | 0           |
|       | 4 違約金    | 0             | 0            | 0                 | 0             |          |     |             |
|       |          |               |              |                   |               | 1 違約金    |     | 0           |
| 22 市債 |          | 3,192,600,000 | △112,200,000 | 376,200,000       | 3,456,600,000 |          |     |             |
| 1 市債  |          | 3,192,600,000 | △112,200,000 | 376,200,000       | 3,456,600,000 |          |     |             |
|       | 1 総務債    | 142,800,000   | 1,600,000    | 0                 | 144,400,000   |          |     |             |
|       |          |               |              |                   |               | 1 総務管理債  |     | 141,300,000 |
|       |          |               |              |                   |               | 2 環境交通債  |     | 3,100,000   |
|       | 2 民生債    | 6,900,000     | 400,000      | 0                 | 7,300,000     |          |     |             |
|       |          |               |              |                   |               | 1 高齢者福祉債 |     | 7,300,000   |
|       | 3 農林水産業債 | 41,400,000    | △15,800,000  | 5,500,000         | 31,100,000    |          |     |             |

(単位：円)

| 調 定 額         | 収 入 済 額       | 不 納 欠 損 額 | 収 入 未 済 額 | 備 考   |
|---------------|---------------|-----------|-----------|---|
|               |               |           |           | 道路愛護傷害保険返戻金 7,306<br>消防団員等福祉共済事務費収入 128,502<br>群馬県消防学校講師派遣謝金 330,600<br>群馬県防災航空隊派遣助成金 858,000<br>研修受講生受入費 32,000<br>群馬県福祉従事者等研修講師派遣謝金 98,145<br>東京電力モニター料 6,000<br>農業者年金業務委託金 483,100<br>外国青年用宿舍入居者負担金 6,988,417<br>教職員特定健診資料提供料 67,808<br>日本スポーツ振興センター負担金 1,176,409<br>明治館喫茶室収入 105,200<br>野外活動センター実費徴収金 166,500<br>公金収納業務負担金 66,775<br>住宅新築資金等貸付事業特別会計引継金 17,668,858<br>過年度労働保険返戻金 12,624<br>過年度自動販売機設置料 36,689 |
| 50,213,870    | 50,213,870    | 0         | 0         | 過年度分介護保険低所得者保険料軽減国庫負担金 633,550<br>過年度分自立支援給付費国庫負担金 12,037,011<br>過年度分障害者自立支援給付費県負担金 6,018,504<br>過年度分特別障害者手当等給付費国庫負担金 41,025<br>過年度分児童手当国庫負担金 720,000<br>過年度分児童手当県負担金 145,000<br>過年度分児童扶養手当国庫負担金 257,740<br>過年度分子どものための教育・保育給付費国庫負担金 30,142,900<br>過年度分施設等利用給付費県負担金 218,140   |
| 170,100       | 0             | 0         | 170,100   |   |
| 170,100       | 0             | 0         | 170,100   |   |
| 2,995,700,000 | 2,995,700,000 | 0         | 0         |   |
| 2,995,700,000 | 2,995,700,000 | 0         | 0         |   |
| 111,000,000   | 111,000,000   | 0         | 0         |   |
| 108,200,000   | 108,200,000   | 0         | 0         | 庁舎整備事業債 92,000,000<br>交通対策事業債 16,200,000  |
| 2,800,000     | 2,800,000     | 0         | 0         | バス交通対策事業債 2,800,000   |
| 7,300,000     | 7,300,000     | 0         | 0         |   |
| 7,300,000     | 7,300,000     | 0         | 0         | 黒保根公共交通空白地有償運送支援事業債 1,600,000<br>黒保根高齢者リフレッシュ事業債 5,000,000<br>黒保根在宅高齢者等外出支援サービス事業債 700,000  |
| 31,100,000    | 31,100,000    | 0         | 0         |   |

## (歳入) 22款 市債 1項 市債 3目 農林水産業債

| 款 項 | 目     | 予           |            | 算                 | 現           | 額       |             |
|-----|-------|-------------|------------|-------------------|-------------|---------|-------------|
|     |       | 当初予算額       | 補正予算額      | 継続費及び繰越事業費繰越財源充当額 | 計           | 節       |             |
|     |       |             |            |                   |             | 区 分     | 金 額         |
|     |       |             |            |                   |             | 1 農業債   | 8,800,000   |
|     |       |             |            |                   |             | 2 林業債   | 22,300,000  |
|     | 4 土木債 | 433,000,000 | 57,800,000 | 54,300,000        | 545,100,000 |         |             |
|     |       |             |            |                   |             | 1 土木管理債 | 32,200,000  |
|     |       |             |            |                   |             | 2 道路橋梁債 | 347,300,000 |
|     |       |             |            |                   |             | 3 都市計画債 | 165,600,000 |
|     | 5 消防債 | 282,000,000 | △1,100,000 | 22,900,000        | 303,800,000 |         |             |
|     |       |             |            |                   |             | 1 消防債   | 303,800,000 |
|     | 6 教育債 | 441,700,000 | 38,800,000 | 293,500,000       | 774,000,000 |         |             |
|     |       |             |            |                   |             | 1 教育総務債 | 69,200,000  |
|     |       |             |            |                   |             | 2 小学校債  | 209,300,000 |
|     |       |             |            |                   |             | 3 高等学校債 | 300,000     |
|     |       |             |            |                   |             | 4 保健体育債 | 443,300,000 |
|     |       |             |            |                   |             | 5 中学校債  | 30,200,000  |
|     |       |             |            |                   |             | 6 社会教育債 | 21,700,000  |

(単位：円)

| 調 定 額       | 収 入 済 額     | 不納欠損額 | 収入未済額 | 備 考   |
|-------------|-------------|-------|-------|---|
| 8,800,000   | 8,800,000   | 0     | 0     | 黒保根農業振興事業債 1,300,000<br>黒保根交流促進センター改修事業債 3,300,000<br>新里ため池緊急防災減災対策事業債 4,200,000  |
| 22,300,000  | 22,300,000  | 0     | 0     | 森林保全事業債 8,500,000<br>林道新設改良事業債 8,300,000<br>林道新設改良事業債(繰越分) 5,500,000  |
| 517,100,000 | 517,100,000 | 0     | 0     |   |
| 32,200,000  | 32,200,000  | 0     | 0     | 急傾斜地崩壊対策事業債 32,200,000  |
| 343,900,000 | 343,900,000 | 0     | 0     | 桐生大橋長寿命化事業債 64,400,000<br>赤岩線周辺整備事業債 800,000<br>赤岩線周辺整備事業債(繰越分) 3,800,000<br>舗装長寿命化事業債 196,500,000<br>道路橋梁新設改良事業債 64,700,000<br>武井西道路整備事業債 3,900,000<br>武井西道路整備事業債(繰越分) 9,800,000 |
| 141,000,000 | 141,000,000 | 0     | 0     | 中通り大橋線周辺整備事業債(繰越分) 9,200,000<br>赤岩線整備事業債 16,700,000<br>歴史まちづくり整備事業債(繰越分) 31,500,000<br>桐生が岡動物園整備事業債 56,900,000<br>都市公園施設長寿命化事業債 26,700,000  |
| 57,100,000  | 57,100,000  | 0     | 0     |   |
| 57,100,000  | 57,100,000  | 0     | 0     | 消防車両更新事業債 50,200,000<br>防火水槽新設事業債 6,900,000   |
| 621,200,000 | 621,200,000 | 0     | 0     |   |
| 69,100,000  | 69,100,000  | 0     | 0     | 黒保根国際理解推進事業債 5,100,000<br>黒保根外国語教育指導事業債 3,100,000<br>学校給食中央共同調理場整備事業債 60,900,000  |
| 91,200,000  | 91,200,000  | 0     | 0     | 境野小学校施設改修事業債 2,100,000<br>相生小学校施設改修事業債 5,600,000<br>黒保根義務教育学校開校推進事業債 83,500,000   |
| 300,000     | 300,000     | 0     | 0     | 黒保根就学奨励事業債 300,000  |
| 420,500,000 | 420,500,000 | 0     | 0     | 市民体育館整備事業債 100,500,000<br>市民体育館整備事業債(繰越分) 273,700,000<br>新里町施設管理事業債 46,300,000  |
| 18,400,000  | 18,400,000  | 0     | 0     | 清流中学校施設改修事業債(繰越分) 9,600,000<br>広沢中学校施設改修事業債 3,600,000<br>相生中学校施設改修事業債 5,200,000   |
| 21,700,000  | 21,700,000  | 0     | 0     | 市民文化会館施設改修事業債 19,300,000<br>重伝建公開施設整備事業債 2,400,000  |

(歳入) 22款 市債 1項 市債 7目 臨時財政対策債

| 款 項 | 目         | 予              |               | 算                         |                | 現         |               | 額 |  |
|-----|-----------|----------------|---------------|---------------------------|----------------|-----------|---------------|---|--|
|     |           | 当初予算額          | 補正予算額         | 継続費及び繰<br>越事業費繰越<br>財源充当額 | 計              | 節         |               |   |  |
|     |           |                |               |                           |                | 区 分       | 金 額           |   |  |
|     | 7 臨時財政対策債 | 1,844,800,000  | △201,100,000  | 0                         | 1,643,700,000  |           |               |   |  |
|     |           |                |               |                           |                | 1 臨時財政対策債 | 1,643,700,000 |   |  |
|     | 8 衛生債     | 0              | 7,200,000     | 0                         | 7,200,000      |           |               |   |  |
|     |           |                |               |                           |                | 1 保健衛生債   | 7,200,000     |   |  |
| 合 計 |           | 43,800,000,000 | 5,730,471,000 | 1,007,644,762             | 50,538,115,762 |           |               |   |  |

(単位：円)

| 調 定 額          | 収 入 済 額        | 不納欠損額      | 収入未済額         | 備 考                   |
|----------------|----------------|------------|---------------|-----------------------|
| 1,643,700,000  | 1,643,700,000  | 0          | 0             |                       |
| 1,643,700,000  | 1,643,700,000  | 0          | 0             | 臨時財政対策債 1,643,700,000 |
| 7,200,000      | 7,200,000      | 0          | 0             |                       |
| 7,200,000      | 7,200,000      | 0          | 0             | 保健福祉会館改修事業債 7,200,000 |
| 52,260,990,668 | 50,898,049,357 | 32,457,478 | 1,330,483,833 |                       |

