

施設概要

〒376-0041
桐生市川内町5-1199
TEL 0277-65-6666 FAX 0277-65-6640
MAIL kiryu-miyamaen@bz01.plala.or.jp
kiryunemoto@gmail.com(ねもと寮)
HP <https://kiryu-csw.net/>



アクセス

JR桐生駅から車で15分、
おりひめバス八幡宮前バス停から徒歩2分



利用対象者・定

知的障害者・精神障害者
定員 50名
(ねもと南寮25名、ねもと北寮25名)
短期入所 3名 日中一時支援 3名

年間行事予定

- 4月 年度初めの寮集会(写真撮影)
- 6月 保護者総会・寮部会
- 6月 ねもとカップ(室内運動会)
- 10月 旅行(宿泊・日帰り等)
※は希望に応じて4グループで実施。
- 11月 みやまフェス(お祭り)
- 12月 年忘れの集い
- 1月 新年会



その他の行事

◎グループ外出(毎月)

少人数に分かれ、外食や季節のフルーツ狩り、
工場見学、散策などを行います。

◎お誕生日外出

お誕生日月にご本人が希望する外出先や食事、
欲しいものなど、どんな願いもすべてが叶う
素敵な一日です。

※年間行事予定は変更する場合があります。

短期入所・日中一時利用

ご希望の方は、まずは電話でご連絡ください。
施設を見学していただき、ご利用される方の普段
の様子などの聞き取りをさせていただきます。
その後、利用の調整や判断をさせていただきます、
ご利用開始となります。



活動内容



ねもと南寮(男性棟)

日中活動は、運動・体操(口腔体操含む)・軽スポーツなどを行
い、健康的に身体を動かす活動を大切にしています。余暇時間
は、それぞれ個々の活動を楽しんでいますが、障害特性に応じて
自立課題の提供も行っています。

ねもと北寮(女性棟)

日中活動は、体操(口腔体操含む)・手遊び・ウォーキングなど
を中心に行っています。また、曜日によりカラオケや個別リハビリ
の日も設けています。日々の生活にゆとりと楽しみを持って過ごさ
るよう心がけています。

共通の活動

- ・入浴(一般浴・機械浴)
月・水・金の午後に行います(必要に応じて介助も行います)。
- ・文化的支援
月に一度、ひな祭りや七夕、クリスマスなど季節に応じた
創作活動を行います。
- ・お弁当の日
月に一度、ハンバーグや唐揚げ弁当、海鮮丼、中華弁当、
ハンバーガーなど、古今東西、様々なお弁当を楽しみます。
- ・健康面
日々の各種測定や検査、嘱託医による健診、通院など、
看護師を中心に健康管理計画に基づいた支援を行います。

ねもと寮では一人ひとりの障害特性に応じた
環境作りに力を入れています。

P R

ねもと寮の年齢層は、20代~80代までと
幅広い年齢層です。障害支援区分は、9割が
5~6と比較的障害の重い方が多く利用され
ています。健康や安全を第一に考えながら、
個別支援計画に基づき、一人ひとりの笑顔を
大切にしたい支援に取り組んでいます。

令和6年7月1日現在でねもと寮は満定員です。
それでもご利用を前提とした施設見学や申込は
可能なので、興味をお持ちになられましたら、
遠慮なく“笑顔あふれる ねもと寮”にぜひ遊
びに来てください(*~*)

施設概要

〒376-0041
桐生市川内町5-1199
TEL 0277-65-6666 FAX 0277-65-6640
MAIL kiryu-miyamaen@bz01.plala.or.jp
ホームページ
<https://kiryu-csw.net/smarts/index/20/>

アクセス

JR桐生駅から車で15分、
おりひめバス八幡宮前バス停から徒歩2分

利用対象者・定員

身体障害者・知的障害者・精神障害者
入所定員 30名 生活介護定員 30名
日中一時支援 3名 短期入所 3名

短期入所・日中一時利用案内

ご希望の方は、まずは電話でご連絡ください。
施設を見学していただき、ご利用される方の普段の様子などの聞き取りをさせていただきます。
その後、利用の調整や判断をさせていただきます、ご利用開始となります。

PR

～つなぐ つながる つなげる～
ご利用される方の意欲的な生活を尊重し、自主性、主体性など必要な力を育て、且つできる限り快適な生活を過ごせるよう配慮します。現在男性20名、女性7名の方が利用されています。年齢層は33歳～82歳、平均年齢は約64歳です。午前の活動は、全員参加の支援を行い、個々の能力や状況に合わせ笑顔で楽しく参加していただけるよう活動内容の工夫をしています。健康第一で生活することを心掛けています。



中庭の桜の木の下にて



利用者共同作品

活動内容**生活面**

心身共に健康で自立した生活を過ごしていただけるよう、創作活動やゲーム、運動を取り入れた活動メニューを揃えています。
入浴は週2回、身体の状態に合わせた一般浴または介助入浴でゆったりと過ごしていただけます。
健康・栄養面は支援員、看護師、栄養士らと共に利用される方の心身の状況や意向に応じた工夫を行っています。

リハビリ支援

リハビリメニューをPT（理学療法士）が作成し、身体機能の維持・改善を目指し取り組んでいます。また、日常生活動作に工夫を加え、継続した支援をしています。

外出支援

年に2回個別外出を実施しています。魚釣りや映画、公園の散策、買い物、食事など、ご希望が叶うように計画し出かけます。
また、毎週移動販売車が来て、季節の果物やお菓子、アイスなど、好みの買い物を支援しています。
※感染予防対策に取り組みながら実施しています。

〈年間行事予定〉

4月：収穫祭	1月：新年会
8月：夏まつり	2月：節分祭
12月：クリスマス会	3月：お花見

わくわくフェスタ（園行事）
自然探勝会・誕生日会・喫茶みつみね・
デザート作り 他随時実施



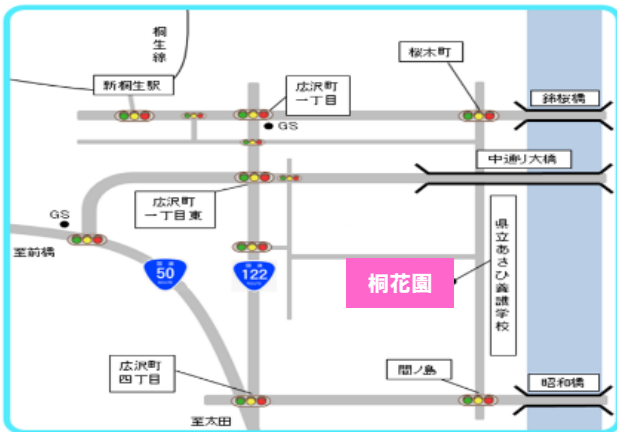
施設概要

〒376-0013
桐生市広沢町1丁目2647
TEL:0277-54-3500 FAX:0277-54-3501
MAIL toukaen@galaxy.ocn.ne.jp
HP <http://www.ryouiku-futabakai.or.jp/index.html>



アクセス

東武線新桐生駅から徒歩20分



年間行事予定

- お花見
- 桐花園祭（隔年開催）
- 外出支援
（買物、美術館、動物園、果物狩りなど）
- 個別外出支援
（短時間での買い物や散歩など）
- 暑気払い
- 双葉会祭り
- 年忘れの集い
- 節分
- 個別面談



利用対象者・定員

施設入所支援（定員50名）

身体障害者手帳をお持ちの18歳以上、65歳未満の方
「障害福祉サービス受給者証」をお持ちの方で、障害支援区分4以上の方（年齢が50歳以上の方は、支援区分3以上の方）

短期入所・生活介護利用案内

- ・「障害福祉サービス受給者証」をお持ちの方は、「短期入所及び生活介護サービス支給量」をご確認のうえ、直接桐花園（TEL 0277-54-3500）へご相談下さい。
- ・「障害福祉サービス受給者証」をお持ちでない方、またお持ちでも「短期入所及び生活介護サービス支給量」を受けていない方は、各市町村の福祉課窓口へ支給についてお問合せのうえ、桐花園までご相談下さい。

PR

桐花園は、利用者一人ひとりの意思及び人格を尊重し、個々のニーズにあった日常生活を送れるように支援しております。また、地域や家庭との結びつきを大切にし、地域の福祉拠点となる開かれた施設作りと障害者福祉の向上に努めていきます。

活動内容

6:30	起床
7:00	更衣
7:45	朝食、口腔ケア
9:00	入浴（火・金）
10:00	生産活動
10:45	ラジオ体操
11:45	昼食、口腔ケア
13:00	入浴（火・金）
14:00	日中活動、水分摂取
17:45	夕食、口腔ケア
22:00	消灯

日中活動は、ポッチャや園芸、カラオケ、そば打ち、その他季節に合った活動を行っております。また、生産活動では、作業療法士を中心に、アイロンビーズや羊毛フェルトなどを制作しています。

施設概要

〒376-0123
 桐生市新里町武井460-1
 TEL 0277-74-2814 FAX 0277-74-2509
 MAIL hanazonoj@honey.ocn.ne.jp
 ホームページ <http://www.tsutsuzihgaoka.net>

アクセス



年間行事予定

- 4月 花まつり
- 6月 不動まつり
- 8月 花火大会
- 10月 秋祭り
- 12月 クリスマス会
- 1月 新年会
- 2月 節分会
- 3月 発表会



- * 福祉協会・地域行事への積極的な参加
- * 各月の誕生会・お楽しみ会
- * クラブや日中活動班での外出行事など

利用対象者・定員

知的障害者 男性30名

短期入所・日中一時利用案内

ご希望の方は、まず、お電話でご連絡ください。
 ご利用者様の普段の様子、ご家族様のご意向などの
 聞き取りをさせていただきます。同時に施設見学も願
 います。
 短期入所につきましては、日中一時支援をご利用後
 からのお願いをしております。

PR

つつじヶ丘はなそのは平成29年に福祉型障害児入所施設
 と経過の障害者入所施設から障害者支援施設に移行した施
 設です。
 「発達と自立の支援」「生活と活動の支援」「家族関係の
 支援」「地域との連携」を柱とした、障害福祉サービス
 をご提供いたします。
 個々のライフステージに応じ、家庭的雰囲気を重ねた支
 援に取り組んでいます。

活動内容

「生活と活動の支援」
 利用者様の置かれている状況により、ご本人様が
 必要とする支援サービスを的確に把握し適切な援
 助、介助にあたりと共に 問題となる行動を軽減し、
 自立支援を行います。

「家族支援」
 ご利用者様にとって、ご家族は心のよりどころであ
 り、目に見えない精神の安定を司るところであるこ
 とからより良い家族関係を保つための相談等の支援
 を行います。

「地域との連携」
 地域行事へ積極的に参加し、地域住民の方との交流
 を図ります。
 障害者への理解や、施設の機能を理解して頂く為に
 情報提供や施設の行事に参加して頂けるよう働きか
 けています。

施設概要

〒376-0123
 桐生市新里町武井455-1
 TEL 0277-74-1530 FAX 0277-74-5830
 MAIL hikarino-entyo@tsutsuzigaoka.net
 ホームページ <http://www.tsutsuzigaoka.net>



アクセス

上毛電気鉄道新里駅から徒歩10分



年間行事予定

- 4月 花まつり
- 6月 不動まつり
- 7月 七夕
- 10月 秋祭り
- 12月 クリスマス会
- 1月 新年会
- 2月 節分会
- 3月 発表会・ひな祭り



- * 福祉協会・地域行事への積極的な参加
- * 各月の誕生会行事
- * クラブや日中活動班での外出行事など

利用対象者・定員

知的障害者
 入所定員 60名
 生活介護定員 65名

短期入所・日中一時利用案内

ご希望の方は、まず、お電話でご連絡ください。
 ご利用者様の普段の様子、ご家族様のご意向などの聞き取りをさせていただきます。同時に施設見学もお願いいたします。
 短期入所につきましては、日中一時支援をご利用後からのお願いをしております。

PR

光の園は令和3年4月に新施設に移転した、明るく広々とした施設です。居室は個室で快適な生活の場をご提供しています。
 「発達と自立の支援」「生活と活動の支援」「家族関係の支援」「地域との連携」を柱とした、障害福祉サービスをご提供いたします。
 個々のライフステージに応じ、家庭的雰囲気をもとにした支援に取り組んでいます。

活動内容

「生活と活動の支援」

利用者様の置かれている状況により、ご本人様が必要とする支援サービスを的確に把握し適切な援助、介助にあたり共に 問題となる行動を軽減し、自立支援を行います。

「家族支援」

ご利用者様にとって、ご家族は心のよりどころであり、目に見えない精神の安定を司るところであることからより良い家族関係を保つための相談等の支援を行います。

「地域との連携」

地域行事へ積極的に参加し、地域住民の方との交流を図ります。
 障害者への理解や、施設の機能を理解して頂く為に情報提供や施設の行事に参加して頂けるよう働きかけています。

施設概要

〒376-0123
 桐生市新里町武井460-1
 TEL 0277-74-2814 FAX 0277-74-2509
 MAIL hanazonoj@honey.ocn.ne.jp
 ホームページ <http://www.tsutsuzihgaoka.net>



アクセス



利用対象者・定員

知的障害者
 入所定員 30名
 男性20名 女性10名

短期入所・日中一時利用案内

ご希望の方は、まず、お電話でご連絡ください。
 ご利用者様の普段の様子、ご家族様のご意向などの聞き取りをさせていただきます。同時に施設見学もお願いいたします。
 短期入所につきましては、日中一時支援をご利用後からのお願いをしております。

PR

つつじヶ丘学園みたけ寮は平成6年に現在の場所に移転した施設です。居室は基本2人部屋です。
 「発達と自立の支援」「生活と活動の支援」「家族関係の支援」「地域との連携」を柱とした、障害福祉サービスをご提供いたします。
 個々のライフステージに応じ、家庭的雰囲気を感じた支援に取り組んでいます。

年間行事予定

- 4月 花まつり
- 6月 不動まつり
- 8月 花火大会
- 10月 秋祭り
- 12月 クリスマス会
- 1月 新年会
- 2月 節分会
- 3月 発表会



- * 福祉協会・地域行事への積極的な参加
- * 各月の誕生会行事
- * クラブや日中活動班での外出行事など

活動内容

「生活と活動の支援」
 利用者様の置かれている状況により、ご本人様が必要とする支援サービスを的確に把握し適切な援助、介助にあたり共に問題となる行動を軽減し、自立支援を行います。

「家族支援」
 ご利用者様にとって、ご家族は心のよりどころであり、目に見えない精神の安定を司るところであることからより良い家族関係を保つための相談等の支援を行います。

「地域との連携」
 地域行事へ積極的に参加し、地域住民の方との交流を図ります。
 障害者への理解や、施設の機能を理解して頂く為に情報提供や施設の行事に参加して頂けるよう働きかけています。

施設概要

〒376-0132
 桐生市新里町鶴ヶ谷132
 TEL 0277-32-4197
 FAX 0277-32-4198
 MAIL fujigaoka@sanwakai.net
 ホームページ <http://sanwakai.net/>



アクセス

最寄駅

東武鉄道「赤城駅」から約3km（タクシーで約10分）
 上毛電鉄「新里駅」約2km（タクシーで約5分）
 ※新里駅からは新里町デマンドタクシー有（要予約）

利用対象者・定員

定員80名
 18歳以上
 障害者手帳、障害福祉サービス受給者証を
 お持ちの方

短期入所・日中一時利用

短期入所4名
 在宅で生活されている方が、一時的に施設を
 利用できる制度です。

PR

エルシー又藤ヶ丘は、令和5年2月に
 桐生市新里町に移転しました。
 個室（一部2人部屋形式）のある4つの
 ユニットで、それぞれの特色を活かした
 新しい生活を楽しんでいます。

年間行事予定

5月 環境整備日
 6月 開所記念日（1日）
 9月 藤ヶ丘秋祭り
 10月 三和会運動会
 11月 三和会創立記念日（18日）
 1月 三和会新年会

※新型コロナウイルス感染症予防・
 拡大防止の為変更あり。

活動内容

生活科・作業科に所属し、それぞれの特
 性に合った活動をしています。

＜生活科＞

○創作活動、レクリエーション、軽運動
 など
 絵画や塗り絵・貼り絵などを主に、共同制作で大
 きな作品作りにも挑戦しています。カラオケやド
 ライブなども人気です。運動不足解消や健康維持
 の為、屋内外での歩行運動も実施しています。

＜作業科＞

○フジカンパニー（資源リサイクル）
 空き缶・ペットボトル潰しや牛乳パックの切り開
 きなどのリサイクル作業を行っています。

○ふじランドリー（クリーニング）
 施設内の洗濯物の洗濯、仕分け、運搬等

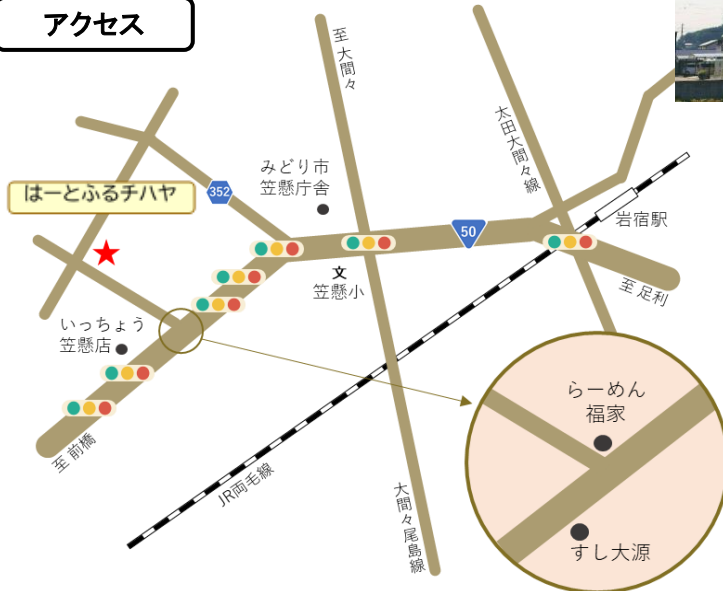
皆さん、集中して作業に取り組んでいます。

施設概要

〒379-2313
 みどり市笠懸町鹿3609
 TEL 0277-76-2335 FAX 0277-76-9423
 MAIL chihaya@asc.ne.jp
 ホームページ <https://www.chihayakai.jp>



アクセス



年間行事

4月：お花見
 5月：チハヤ祭・BBQ
 8月：花火・納涼祭
 10月：BBQ
 12月：クリスマス会・もちつき
 2月：寿司バイキング

※その他察ごとに趣向を凝らしたイベントを随時行っております。

利用対象者・定員

知的障害者
 入所定員50名・生活介護定員53名

短期入所・日中一時利用案内

短期入所ご利用希望の方は、まず施設見学等を経て利用されることをお勧めしています。
 ご希望の方はあらかじめ相談員にご相談ください。

P R

メンバーさんにとって心地良い支援とは？

- ・メンバーさんが、一人の地域住民として社会参加し、生きがいを持って、自己実現に向けた生活を続けることができるのか考え取り組みます。
- ・メンバーさんの家族がゆとりを感じ自分の人生を楽しむ互いに愛し合うことができるのか考え取り組みます。
- ・この町が、メンバーさんをかけがえのない存在であること

活動内容

生活面

充実した自立生活の実現を目的に、入浴、排泄及び食事の介助、日常生活上の助言や相談・支援、創作活動や生産活動、身体能力、日常生活能力の維持・向上のための援助等を行います。

外出支援

年間行事の他にも、利用者さま個々の希望に添えるよう支援しています。これまでに野球観戦（東京ドーム）、東京ディズニーランド、温泉（1泊）など群馬県内のみならず外出機会を設けています。また、お車を運転されないご家族がいらっしゃる方で希望があれば、面会もかねてご実家まで送迎をしています。

日々の活動はSNS (Instagram) にて配信中です！

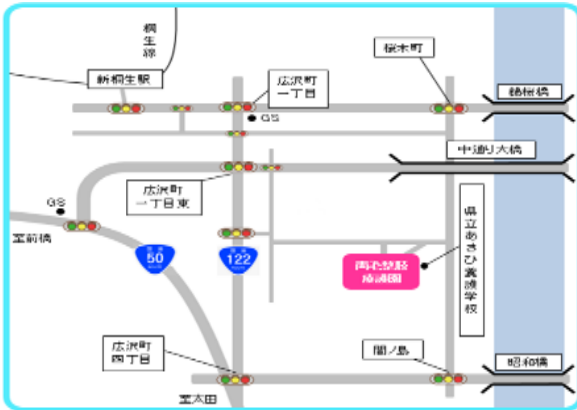


CHIHAYAKAI

施設概要

〒376-0013
 桐生市広沢町1丁目2648番地の1
 TEL 0277-54-1182 FAX 0277-53-7003
 MAIL ryousei-1182@viola.ocn.ne.jp
 ホームページ ryouiku-futabakai.or.jp

アクセス



年間行事予定

- お花見
- お楽しみ会
- ドライブ
- クリスマス会
- 誕生日会
- 双葉会祭
- お楽しみ食
(外食・テイクアウト)
- その他

活動内容

タイムスケジュール(例)

6:45	起床
7:00	朝食
8:40	余暇時間
12:00	昼食
14:15	余暇時間 入浴
18:00	夕食
21:00	就床

P R

医師の指示のもと、専門職がご利用者のみなさま一人一人に応じた支援を行っています。

利用対象者・定員

<利用対象者>
 病院等への長期の入院による医療的ケアに加え、
 常時の介護を必要とする障害者
 <定員>
 医療型障害児入所施設と合わせて60名

短期入所・日中一時利用案内

成人の受け入れは行っておりません。



施設概要

376-0101 みどり市大間々町大間々22-4
 TEL 0277-73-2605
 FAX 0277-73-6462
 MAIL ryouiku@mx.fitenet.ne.jp
 ホームページ <http://www.kibounoie.or.jp>

アクセス

みどり市「電話でバス」希望の家下車すぐ



年間行事予定

＜年間行事＞

- | | |
|--------|--------|
| ○春の遠足 | ○秋祭り |
| ○運動会 | ○秋の遠足 |
| ○クリスマス | ○上電ハイク |
| ○軽井沢遠足 | |

利用対象者・定員

重症心身障害児・者（年齢制限なし）
 定員140名（入所132名・短期入所8名）

短期入所・日中一時利用案内

短期入所ご利用希望の方は、施設見学をしていただきます。契約後は、日中一時支援をご利用いただき普段の様子などの聞き取りをさせていただきながら、短期入所利用となります。
 ご家族とご本人が安心して、また安全に過ごしていただけるように対応しております。

PR

重度の知的障害と重度の肢体不自由が重複している重症心身障害児・者を受入れ、医療・看護・生活支援・リハビリ等の専門性を活かしチーム医療を行いながら障害があっても「健康で潤いのある生活」が送れるように援助しています。

活動内容

【医療・看護・リハビリ】

専門医師による健康管理、治療、看護スタッフによる状態変化の早期発見。病棟担当リハビリスタッフによる訓練等を行っています。

【生活支援】

家庭的な明るい雰囲気の中で、保育士、介護福祉士等の生活支援員により、日々の生活が充実したものになるように、個別活動を中心に「個別支援計画」に沿った、ご本人やご家族が望む質の高い生活が送れるように支援しています。

【教育】

県立渡良瀬特別支援学校の訪問教育を担当する先生が、病棟に入り個別で指導を行います。

【超重症児医療】

超重症児・者への対応病棟が整っています。人工呼吸器管理の入所者や入所者の高齢化にも対応しています。

施設概要

〒376-0011
 桐生市相生町2-500-30（おれっちあいおい2階）
 TEL 0277-47-6446 FAX 0277-47-6447
 MAIL orecchi-aioi@alpha.ocn.ne.jp
 ホームページ <http://sanwakai.net>



食事	刻み	ペースト	大盛り
アレルギー	栄養管理	食事介助	おやつ
送迎	身障トイレ	医療ケア	入浴
服薬管理	金銭管理		

同法人ふじみ野で作った給食を提供しています。

開所日時

開所日時 月～金 16:30～8:30
 休日 土日祝・夏季休暇・年末年始休業
 利用開始日についてはお問い合わせ下さい

利用対象者・定員

障害福祉サービス受給者証をお持ちの方
 定員 男女 4人（全個室）

アクセス

上毛電鉄桐生球場前駅から徒歩5分

事業所のPR

ご自宅で日常的に介護が必要な方、自立を目指したい方の宿泊体験、その他短期間の入所を必要とする障がいをお持ちの方に、入浴・排泄・および食事の介助やその他必要な支援を行います。利用される方々の心身の状況や個性を良く理解し、個々に合った落ち着いた安心して過ごしていただけるよう支援を行います。

〇一日の流れ

16:30 やまぶき利用開始
 休憩・入浴・自由時間
 18:00 夕食
 入浴・休憩・自由時間
 21:00 就寝
 ※消灯22:30
 翌朝6:30 起床
 7:00 朝食
 8:30 日中活動先へ移動
 自宅へ帰宅

