

令和6年10月作成

桐生市・みどり市

社会資源マップ



桐生市マスコットキャラクター「キノピー」

桐生市地域自立支援協議会

相談支援ワーキンググループ

目次

1. 障害福祉サービスの種類と内容について P. 1
2. 障害者総合支援法に基づく障害支援区分と利用可能なサービス一覧 P. 4
3. サービス等利用計画の作成と障害福祉サービスを利用するまでの流れ . . . P. 5
4. サービスの利用者負担 P. 6
5. 各種相談窓口 P. 7
6. 桐生市・みどり市 施設・事業所一覧 P. 8～





☆社会資源マップについて☆

この桐生市・みどり市社会資源マップは、桐生市・みどり市にある障害福祉サービス事業所のうち、協力をいただいた事業所が掲載されています。

掲載されている事業所の協力を得て、桐生市地域自立支援協議会相談支援ワーキンググループのメンバーがまとめ、作成しました。

1. 障害福祉サービスの種類と内容について

①障害者総合支援法で使えるサービス

| サービス名 | サービス内容 | アイコン |
|------------|---|---|
| 居宅介護 | 自宅で、入浴、排せつ、食事などの手助けや、部屋の掃除、洗濯などを行います。また、通院するときに、つきそいもします。 | |
| 重度訪問介護 | 重い障害があり、常に介護が必要な人に、自宅で、入浴、排せつ、食事などの手助けをします。また、外出するときの移動の支援もします。 | |
| 同行援護 | 視覚障害で、ひとりでの移動が難しい人のために、外出するときに同行して移動の支援をします。また、外出先での代筆や代読もします。 | |
| 行動援護 | 知的障害や精神障害で、ひとりでの行動が難しい人に、危険を避けるために必要な行動の手助けや、外出するときの移動の支援をします。 | |
| 施設入所支援 | 自宅での生活が難しく、施設に入所している人に、入浴、排せつ、食事などの手助けをします。 |  |
| 療養介護 | 病院などの施設で、医療が必要で、常に介護も必要な人に機能訓練や療養上の管理、看護、日常生活上の支援などをします。医療機関に入院して行うこともあります。 |  |
| 生活介護 | 常に介護が必要な人に、施設で主に昼間、入浴、排せつ、食事などの手助けをします。また、ものをつくり出す創作的・生産的活動も行います。 |  |
| 短期入所 | 自宅で介護をしている家族などが病気になったときや、心身の休息が必要になったときなどに、短い期間施設に宿泊してもらい、食事や入浴などの支援をします。 |  |
| 重度障害者等包括支援 | 介護の必要性がとても高い人のために、居宅介護など複数の障害福祉サービスを組み合わせて支援します。 | |




| サービス名 | サービス内容 | アイコン |
|----------------|--|---|
| 自立訓練 (生活訓練) | 知的障害者または精神障害者が、自立した日常生活または社会生活ができるよう一定期間、生活能力の維持・向上のため必要な訓練を行います。 | |
| 自立訓練 (機能訓練) | 身体障害者が、自立した日常生活または社会生活ができるよう、一定期間、身体機能・生活能力の向上のため必要な訓練を行います。 | |
| 宿泊型自立訓練 | 知的障害者または精神障害者に対し、一定期間居住を提供し、帰宅後の家事など日常生活の向上のために必要な訓練を行います。 | |
| 就労継続支援 A型 | 一般企業等での就労が困難な障害者に、事業所内で雇用契約に基づいて就労の機会を提供するとともに、知識および能力の向上のために必要な訓練を行います。(利用開始時、65歳未満の人に限り) |  |
| 就労継続支援 B型 | 一般企業での就労が困難な障害者に、事業所内で就労の機会を提供するとともに、知識および能力の向上のために必要な訓練を行います。(雇用契約に基づかない) |  |
| 就労移行支援 | 一般企業などで働くことを希望する人に、一定期間、必要となる知識や能力を向上させるための訓練をします。 |  |
| 就職定着支援 | 一般就労へ移行した障害のある人が、就労にともなう環境変化による生活面の課題に対応できるように企業や自宅への訪問、来所により必要な支援をします。 |  |
| 共同生活援助 | 地域で共同生活をしている人に、住居における相談や日常生活での援助をします。また、入浴、排せつ、食事などで介護が必要な人には介護サービスも行います。 | |
| 自立生活援助 | 施設を利用していた障害のある人がひとり暮らしをはじめたときに、生活や健康、近所づきあいなどに問題がないか、訪問して必要な助言などの支援をします。 |  |

②障害児のためのサービス

※桐生市地域自立支援協議会こども部会作成の「こどもの保護者のための障害福祉サービスガイドブック」を参照してください。

上記①～②の障害福祉サービスを利用するには、サービス等利用計画の作成が必要になります。サービス利用の流れについては、P.5をご覧ください。

③ 地域生活支援事業

| サービス名 | サービス内容 | アイコン |
|--------------|--|---|
| 移動支援事業 | 社会生活上必要不可欠な外出および余暇活動等の社会参加のための外出の際、移動の支援をします。 | |
| 地域活動支援センター | 創作的な活動や生産活動の機会を提供を行います。また、社会との交流促進など、地域活動の支援の促進を図ります。 |  |
| 日中一時支援事業 | 日中一時的な預かることにより、障害者等に日中活動の場を提供し、見守りおよび社会に適応するための日常的な訓練等を行います。 |  |
| 登録介護者事業 | 在宅の心身障害児者を介護している保護者が、一時的に家庭での介護が困難となった場合、市へ登録した一定の資格を有する人により、介護の支援を行います。 | |
| サービスステーション事業 | 在宅の心身障害児者を介護している保護者が、一時的に家庭での介護が困難となった場合、県が指定した団体（サービスステーション）において介護の支援を行います。 | |
| 訪問入浴サービス | 自宅で入浴が困難な重度障害者等に対して、訪問入浴介護事業者が身体障害者の自宅を訪問し、移動入浴車で入浴サービスを行います。 |  |

2. 障害者総合支援法に基づく障害支援区分と利用可能サービス一覧

| | サービス名 | 対象 | 障害支援区分 | | | | | | |
|---------------|-----------------|--------|----------------|-----|-----------------------|-----------------------|-----|-----|-----|
| | | | 非該当 | 区分1 | 区分2 | 区分3 | 区分4 | 区分5 | 区分6 |
| 介護 給付 | 短期入所 | 共通 | 市町村判断で 利用可能 | | | | | | |
| | 居宅介護（ホームヘルプ） | 共通 | | | | | | | |
| | 同行援護 | 身体（視覚） | | | | | | | |
| | 行動援護 | 知的・精神 | | | | | | | |
| | 重度訪問介護 | 共通 | | | | | | | |
| | 重度障害者等包括支援 | 共通 | | | | | | | |
| | 生活介護 | 共通 | | | 50歳以上の 場合区分2か ら | | | | |
| | 生活介護（施設入所を伴う場合） | | | | 50歳以上の 場合区分3か ら | | | | |
| | 療養介護 | 身体（重心） | | | | | | | |
| | 施設入所支援 | 共通 | | | | 50歳以上の 場合区分3か ら | | | |
| 訓練 等 給付 | 共同生活援助 | 共通 | | | | | | | |
| | 機能訓練・生活訓練 | 共通 | | | | | | | |
| | 就労継続支援 | 共通 | | | | | | | |
| | 就労移行支援 | 共通 | | | | | | | |
| | 就労定着支援 | 共通 | | | | | | | |
| | 自立生活援助 | 共通 | | | | | | | |

注1 訓練等給付（共同生活援助の一部を除く）及び児童(18歳未満)については、障害支援区分の設定はありません。

3. サービス等利用計画の作成と障害福祉サービスを利用するまでの流れ

サービス等利用計画書の作成について

原則、サービスを利用する全ての障害者（児）に、サービス等利用計画書の作成が必要となります。

サービス等利用計画書の作成については、次の者が作成可能です。

- ①特定相談支援事業所及び障害児相談支援事業所
- ②本人または障害児の保護者【セルフプラン】

特定相談支援事業所及び障害児相談支援事業所については、各市町村から指定を受けていれば、どの事業所でも作成を依頼することは可能です。

障害福祉サービス等を利用する場合の基本的な流れです。



4. サービスの利用者負担

サービスを利用した場合、サービスにかかる費用の1割相当額を自己負担していただきます。ただし、世帯の所得に応じて、上限が決められていて、負担が重くなりすぎないようにしているほか、いろいろな負担軽減のしくみがあります。詳細については福祉課までお問い合わせください。なお、施設でサービスを利用する場合の食費や光熱水費などは自己負担となります。

月ごとの利用負担には上限があります

- ・ サービスを利用した場合の自己負担は、所得に応じて月額上限負担額が設定されています。ひと月に利用したサービス量にかかわらず、それ以上の負担は生じません。

| 区分 | 世帯の収入状況 | | 負担上限額 |
|------|---|----------------------|---------|
| 生活保護 | 生活保護世帯受給世帯 | | 0円 |
| 低所得1 | 市町村民税非課税世帯であって、支給決定に係る障害児の保護者の収入が年間80万円以下の者 | | 0円 |
| 低所得2 | 市町村民税非課税世帯 | | 0円 |
| 一般1 | 市町村民税課税世帯 (所得割28万円※未満) | 通所施設、 ホームヘルプ利用の場合 | 4,600円 |
| | | 入所施設利用の場合 | 9,300円 |
| 一般2 | 上記以外 | | 37,200円 |

○障害福祉サービス（居宅介護など）、障害児通所支援（放課後等デイサービスなど）、補そう具の支給を受ける場合にはそれぞれ利用者負担がありますが、手続きにより払い戻しを受けることができます。

○兄弟姉妹での利用など同じ世帯にサービスを利用する人が複数いる場合には自己負担の軽減措置があります。

○所得を判断する際の世帯の範囲は、次のとおりです。

| 種別 | 世帯の範囲 |
|----------------------------------|-----------------------|
| 18歳以上の障害者 (施設に入所する18歳、19歳を除く) | 障害のある方とその配偶者 |
| 障害児 (施設に入所する18歳、19歳を含む) | 保護者の属する 住民基本台帳での世帯 |

5. 各種相談窓口

●桐生市障害者基幹型相談室

桐生市にお住まいの障害者・障害児の皆さんにご家族からの相談に相談支援専門員がお応えし、安心して地域社会で暮らすことができるようにお手伝いします。相談は、来所、訪問、電話、ファクシミリ、Eメールのいずれでもできます。相談は無料です。個人の秘密は堅く守られますので、お気軽にご相談ください。来所の場合には、あらかじめ予約が必要です。

★ 相談内容

- ・生活に必要なこと、困っていること等、様々な相談に応じます。
- ・福祉サービスを受けるために必要な調査、サービス利用計画を立ててもらい相談支援事業所の紹介、申請のお手伝いをします。
- ・群馬県が設置する専門的な各種支援機関や教育機関などとも連携して支援を行ないます。

★ 開設日時 月曜日～金曜日まで（祝日、年末年始を除く）
午前8時30分～午後5時15分まで

★ 場所 桐生市織姫町1番1号 桐生市福祉課障害福祉係内

★ 電話 0277-43-0294

★ Eメール fukushi@city.kiryu.lg.jp


●市役所の障害福祉課または各支所の市民生活課

各種手帳の申請受付や、サービスに関する情報提供及び申請受付・決定の窓口です。

★ 桐生市役所 福祉課 TEL:0277-46-1111(代表)0277-44-8237(直通)

★ 新里支所 市民生活課 TEL:0277-74-2904

★ 黒保根支所 市民生活課 TEL:0277-96-2112



6. 桐生市・みどり市 施設・事業所一覧

※表中の番号は、ページ番号ではありません。
番号と事業所名を確認しながらご覧ください。

| | 事業所名 | 住所 | 電話番号 | アイコン・定員 |
|----|---------------------|--------------------------------|--------------|--|
| 1 | 桐生みやま園 ねもと寮 | 桐生市川内町5-1199 | 0277-65-6666 | 施設入所 50名 生活介護 50名 日中一時支援 3名 短期入所 3名 |
| 2 | 桐生みやま園 みつみね寮 | 桐生市川内町5-1199 | 0277-65-6666 | 施設入所 30名 生活介護 30名 日中一時支援 3名 短期入所 3名 |
| 3 | 障害者支援施設 桐花園 | 桐生市広沢町1-2647 | 0277-54-3500 | 施設入所 50名 生活介護 52名 短期入所 2名 |
| 4 | つつじヶ丘 はなぞの | 桐生市新里町武井460-1 | 0277-74-2814 | 施設入所 男性30名 生活介護 30名 日中一時支援 2名 短期入所 男性1名 |
| 5 | つつじヶ丘 光の園 | 桐生市新里町武井455-1 | 0277-74-1530 | 施設入所 60名 生活介護 65名 日中一時支援 2名 短期入所 男女各2名 |
| 6 | つつじヶ丘学園 みたけ寮 | 桐生市新里町武井460-1 | 0277-74-2814 | 施設入所 30名 生活介護 30名 日中一時支援 2名 短期入所 男性2名 |
| 7 | エルシーヌ藤ヶ丘 | 桐生市新里町鶴ヶ谷132 | 0277-32-4197 | 施設入所 80名 生活介護 80名 日中一時支援 4名 短期入所 4名 |
| 8 | 障害者支援施設 はーとふるチハヤ | みどり市笠懸町鹿3609 | 0277-76-2335 | 施設入所 50名 生活介護 53名 日中一時支援 3名 短期入所 男女各3名 |
| 9 | 両毛整肢療護園 | 桐生市広沢町1-2648-1 | 0277-54-1182 | 療養介護 60名 ※定員は医療型障害児入所施設と合わせて60名 |
| 10 | 療育センターきぼう | みどり市大間々町大間々22-4 | 0277-73-2605 | 療養介護 132名 日中一時支援 3名 短期入所 8名 |
| 11 | やまぶき | 桐生市相生町2-500-30 (おれっちあいおい2階) | 0277-47-6446 | 短期入所 4名 |
| 12 | 桐生みやま園 あづま寮 | 桐生市川内町5-1199 | 0277-65-6666 | 生活介護 55名 日中一時支援 6名 |
| 13 | 桐生みやま園 なるかみ寮 | 桐生市川内町5-1199 | 0277-65-6666 | 生活介護 30名 |
| 14 | おれっちあいおい | 桐生市相生町2-500-30 | 0277-47-6446 | 生活介護 20名 日中一時支援 3名 |

| | 事業所名 | 住所 | 電話番号 | アイコン・定員 |
|----|----------------------|--------------------|-------------------------------|-------------------------------------|
| 15 | マーズ | 桐生市新宿2-2-8 | 0277-47-6993 | 生活介護 5名 |
| 16 | 東デイサービス センター | 桐生市東1-8-41 | 0277-47-5711 | 生活介護 25名 |
| 17 | デイサービスさら | 桐生市境野町7-49-5 | 0277-22-8003 | 生活介護 5名 |
| 18 | デイサービスセンター 春日和新里町 | 桐生市新里町新川4014-1 | 0277-32-3201 | 生活介護 25名 |
| 19 | 多機能型事業所 うたたね。 | 桐生市錦町3-11-3 | 0277-32-4246 | 生活介護 5名 |
| 20 | さくらの家 | 桐生市新里町板橋196-1 | 0277-74-3531 | 生活介護 10名 就労継続B型 10名 |
| 21 | セルプわたらせ | 桐生市相生町2-925-1 | 0277-55-2803 | 生活介護 30名 就労継続B型 20名 日中一時支援 5名 |
| 22 | ふじみ野 | 桐生市新里町新川3742-2 | 0277-47-8100 | 生活介護 15名 就労継続B型 10名 日中一時支援 3名 |
| 23 | 赤城の家 | 桐生市新里町赤城山571-5 | 0277-74-4487 | 就労継続B型 20名 日中一時支援 3名 |
| 24 | 新里町障害者サービス クローバー | 桐生市新里町新川2981 | 0277-74-5800 | 就労継続B型 20名 地域活動支援 10名 |
| 25 | 就労継続支援B型事業所 けやき | 桐生市新里町新川2064-1 | 0277-74-1435 | 就労継続B型 20名 |
| 26 | 就労継続支援B型 ファーム・ポルカ | 桐生市川内町3-59-4 | 0277-65-8738 | 就労継続B型 20名 |
| 27 | ウーリー桐生 | 桐生市錦町1-8-3 TCビル2-A | 080-7249-7553 0277-51-5741 | 就労継続B型 20名 |
| 28 | きずな | 桐生市相生町5-58-6 | 0277-54-8928 | 就労継続B型 20名 |
| 29 | ネンテル | 桐生市新里町赤城山712-527 | 0277-74-8787 | 就労継続A型 10名 就労継続B型 10名 |
| 30 | 笑福 | 桐生市新里町新川581 | 080-7847-0841 | 就労継続A型 10名 |

| | 事業所名 | 住所 | 電話番号 | アイコン・定員 |
|----|---------------------------|------------------------------|--------------|---|
| 31 | しごと工房みやま | 桐生市川内町5-1587-1 | 0277-65-8339 | 就労移行 7名 就労継続B型 20名 日中一時支援 3名 |
| 32 | 元気のでるファーム STEP | 桐生市梅田町4-465 | 0277-32-0520 | 就労移行 6名 就労継続B型 14名 |
| 33 | 桐生市地域活動支援セン ター 虹の作業所第一 | 桐生市新宿3-3-19 桐生市総合福祉センター内 | 0277-46-5201 | 地域活動支援 15名 |
| 34 | 桐生市地域活動支援セン ター 虹の作業所第二 | 桐生市元宿町9-38 | 0277-44-1235 | 地域活動支援 15名 |
| 35 | 桐生市地域活動支援セン ター 北斗七星の家 | 桐生市新宿3-3-19 桐生市総合福祉センター4F | 0277-43-6151 | 地域活動支援 10名 |
| 36 | 障害者デイサービス オペラ | みどり市笠懸町鹿614-2 | 0277-47-6300 | 生活介護 20名 |
| 37 | 障害者デイサービス クラシック | みどり市笠懸町鹿4529-5 | 0277-47-7285 | 生活介護 20名 |
| 38 | 障害者デイサービス おおぞら | みどり市大間々町大間々24-14 | 0277-73-2790 | 生活介護 20名 |
| 39 | 重症心身障害児・者 デイサービスおひさま | みどり市大間々町大間々24-4 | 0277-73-2607 | 生活介護 20名 |
| 40 | チアフル | みどり市笠懸町鹿3592-3 | 0277-47-7177 | 生活介護 20名 |
| 41 | デイサービスにこる | みどり市笠懸町西鹿田182-1 | 0277-76-0600 | 生活介護 20名 |
| 42 | 木工工芸館工房ふじ | みどり市大間々町小平284 | 0277-72-2803 | 生活介護 7名 就労継続B型 33名 日中一時支援 3名 |
| 43 | エコー | みどり市笠懸町鹿490-7 | 0277-77-0082 | 就労継続B型 40名 |
| 44 | ワークスペースビート | みどり市笠懸町鹿614-6 | 0277-30-5102 | 就労継続B型 20名 |
| 45 | 就労継続支援B型事業所 にゃんライフ | みどり市笠懸町鹿3891-1 | 0277-46-7832 | 就労継続B型 20名 |
| 46 | 街なか作業所 にっこにっこ倶楽部 | みどり市大間々町大間々996-1 | 0277-46-9933 | 就労継続B型 25名 |

| | 事業所名 | 住所 | 電話番号 | アイコン・定員 |
|----|------------------------|--------------------------------------|--------------|--------------------------|
| 47 | にっこにっこ ファクトリー | みどり市笠懸町阿左美1911-43 | 0277-46-8056 | 就労継続B型 20名 |
| 48 | 大地の子 | みどり市笠懸町阿左美2790-4 | 0277-46-9357 | 就労継続A型 10名 就労継続B型 10名 |
| 49 | 就労継続支援A型事業所 ひまわり | みどり市大間々町大間々466-12 グリーンセントラルA棟1.2号 | 0277-72-0021 | 就労継続A型 20名 |
| 50 | みどり市地域活動支援 センター おおま | みどり市大間々町桐原1150-3 | 0277-72-0234 | 地域活動支援 10名 |
| 51 | みどり市地域活動支援 センター つばさ | みどり市笠懸町阿左美1567-2 | 0277-76-4800 | 地域活動支援 40名 |
| 52 | みどり市障害者 デイサービスセンター | みどり市笠懸町阿左美1567-2 | 0277-76-4800 | 6名 |
| 53 | ウェルわたらせ | 桐生市境野町3-2124-2 | 0277-32-6078 | 20名（男女混合） |
| 54 | ウェルわたらせⅡ | 桐生市浜松町1-16-24 | 0277-46-7770 | 8名（20名まで増員予定/男女混合） |
| 55 | 茜ホームA・B | 桐生市川内町5-1199 | 0277-65-6666 | 6名（女性 A・B各3名） |
| 56 | きさらぎホーム | 桐生市浜松町2-1-31 | 0277-65-6666 | 5名（男性） |
| 57 | さつきホーム | 桐生市琴平町9-6 | 0277-65-6666 | 5名（男性） |
| 58 | はづきホーム | 桐生市元宿町5-15 | 0277-65-6666 | 5名（女性） |
| 59 | みどりホーム | 桐生市相生町2-163-6 | 0277-65-6666 | 6名（男性） |
| 60 | やよいホーム | 桐生市宮前町1-4-12 | 0277-65-6666 | 13名（男性7名、女性6名） |
| 61 | さくら草ホーム | 桐生市新里町武井460-7 | 0277-74-6618 | 4名（男性） |
| 62 | さつき荘 | 桐生市新里町武井664-2 | 0277-30-6057 | 5名（男性） |

| | 事業所名 | 住所 | 電話番号 | アイコン・定員 |
|----|------------|-------------------------------|-------------------------------|---------|
| 63 | つつじの家 | 桐生市新里町武井511-2 | 0277-74-8804 | 5名（女性） |
| 64 | ゆうあいホーム | 桐生市新里町武井745-5 | 0277-74-6300 | 10名 |
| 65 | ホームのぞみ | 桐生市新里町新川1237-7 | 0277-74-4775 070-4330-8595 | 7名 |
| 66 | O-I CHOU | 桐生市堤町1-4-12 | 090-7010-2782 | 4名 |
| 67 | ホームあまがさ | 桐生市新里町山上493-22 | 0277-74-3107 | 4名 |
| 68 | ホームあかつき | 桐生市新里町新川504-12 | 0277-74-1117 | 4名（男性） |
| 69 | 楓の家 | 桐生市新里町新川3520-5 | 0277-74-8830 | 6名（女性） |
| 70 | ホームすえひろ | 桐生市新里町新川4026-3 | 0277-74-6644 | 7名（女性） |
| 71 | ホームすばる | 桐生市新里町新川2467-4 | 0277-47-4002 | 5名（男性） |
| 72 | 椿の家 | 桐生市新里町新川3941-5 | 0277-74-6560 | 5名（男性） |
| 73 | 藤和荘 | 桐生市新里町新川3743 | 0277-74-5965 | 15名（男女） |
| 74 | ホームほくと | 桐生市新里町新川4013-5 | 0277-74-2244 | 7名（男性） |
| 75 | 真友テラス | 桐生市東1-10-8 | 080-9415-3969 | 6名（男女） |
| 76 | 真友テラス桐生Ⅱ | 桐生市浜松町2-7-22 桐生レジデンス | 080-9415-3969 | 8名（男女） |
| 77 | 真友テラス桐生Ⅲ | 桐生市菱町4-2260-4 コットンピュア東棟112 | 080-9415-3969 | 3名（男女） |
| 78 | フィールラウレア相生 | 桐生市相生町1-422-5 | 080-9432-1773 | 5名 |

| | 事業所名 | 住所 | 電話番号 | アイコン・定員 |
|----|-----------------------------|---------------------------|-------------------------------------|--|
| 79 | フィールラウレア広沢 | 桐生市広沢町5-1704-15 | 080-9432-1773 | 4名 |
| 80 | フィールラウレア堤 | 桐生市堤町1-6-29 | 080-7624-9255 | 5名 |
| 81 | ひのメディホーム 桐生・桐生Ⅱ | 桐生市浜松町1-12-7 | 050-5527-4190 | 7名 |
| 82 | ひのメディホーム 西桐生 | 桐生市小曾根町9-37 | 050-5527-4190 | 3名 |
| 83 | ソーシャルインクルー ホーム桐生新里 | 桐生市新里町新川719-5 | 0277-46-8993 | 20名 |
| 84 | グループホーム大地 | みどり市笠懸町鹿491-1 | 0277-76-8711 | 10名 |
| 85 | 第6ドルフィン大間々 第7ドルフィン大間々 | みどり市大間々町大間々746-6 | 027-234-0655 (代表 第1ドルフィン上小 出) | 第6ドルフィン大間々7名、第7ドルフィン大間々10名 |
| 86 | 真栄ホーム | みどり市大間々町大間々1745-9 | 0277-72-2671 | 4名 (男性) |
| 87 | 関口ホーム | みどり市大間々町大間々1970-5 | 0277-72-0093 | 5名 (男性) |
| 88 | グループホーム日和 | みどり市笠懸町阿左美1911-25 | 0277-46-8056 | 6名 |
| 89 | 櫛の家 | みどり市大間々町小平268-1 | 0277-78-8422 | 5名 |
| 90 | わたぼうしホーム (A・B) | みどり市笠懸町鹿3610 | 0277-76-2335 (法人本部) | 10名 |
| 91 | ハッピーライフ・カーサ ワン・くらすみどり1号店 | みどり市大間々町大間々75-4 | 0277-47-7233 | 5名 (男性) |
| 92 | ホームのぞみ みどり店 | みどり市大間々町大間々 1428, 1429 | 070-4330-8595 | 7名 |
| 93 | ゆり庵 | みどり市笠懸町阿左美1742-5 | 0277-78-7511 | 5名 |
| 94 | 桐生市社協障害者 相談支援室 | 桐生市川内町5-1199 桐生みやま園内 | 0277-46-8702 | <div style="display: inline-block; border: 1px solid black; padding: 2px;">計画 相談</div> <div style="display: inline-block; border: 1px solid black; padding: 2px; margin-left: 5px;">障害児 相談</div> |

| | 事業所名 | 住所 | 電話番号 | アイコン・定員 |
|-----|--------------------------|--------------------------------|---------------|--|
| 95 | 相談支援事業所 つぼみ | 桐生市浜松町1-3-3 | 0277-46-7108 | 計画 相談 |
| 96 | ゆうあいネット 相談支援事業所 | 桐生市新里町新川3743 | 0277-74-6066 | 計画 相談 障害児 相談 一般 相談 |
| 97 | とうかえん 相談支援事業所 | 桐生市広沢町1-2647 | 0277-32-3510 | 計画 相談 障害児 相談 |
| 98 | つつじヶ丘 相談支援事業所 | 桐生市新里町武井455-1 | 0277-30-6058 | 計画 相談 障害児 相談 一般 相談 |
| 99 | 相談支援事業所 花 | 桐生市新里町板橋196-1 | 0277-74-8030 | 計画 相談 |
| | みどり市障がい者基幹 相談支援センター | みどり市笠懸町鹿2952 社会福祉課障がい福祉係内 | 0277-76-0975 | |
| 100 | 相談支援センター つばさ | みどり市笠懸町阿左美1567-2 | 0277-76-4700 | 計画 相談 障害児 相談 一般 相談 |
| 101 | 発達・相談支援 センター つむぎ | みどり市大間々町大間々22-4 | 0277-32-6222 | 計画 相談 障害児 相談 一般 相談 自立生活 援助 |
| 102 | 相談支援事業所 はーと | みどり市笠懸町鹿3609 | 0277-76-2335 | 計画 相談 障害児 相談 一般 相談 自立生活 援助 |
| 103 | 相談支援事業所 カナウ | | 090-4426-6736 | 計画 相談 障害児 相談 |
| 104 | 相談支援事業所 にこる | みどり市笠懸町西鹿田182-1 | 0277-76-0600 | 計画 相談 障害児 相談 一般 相談 |
| 105 | 相談支援事業所 ウィズ | みどり市笠懸町鹿4403-3 | 0277-46-8849 | 計画 相談 障害児 相談 |
| 106 | 桐生市総合福祉センター | 桐生市新宿3-3-19 | 0277-43-0183 | |
| 107 | 桐生市立点字図書館 | 桐生市新宿3-3-19 桐生市総合福祉センター内 4階 | 0277-45-0086 | |
| 108 | 障がい者就業・生活支援 センター「さんわ」 | 桐生市新里町新川3743 | 0277-74-6981 | |
| 109 | ハナの湯 桐生事業所 | 桐生市相生町5-470-10 | 0277-47-7508 | 訪問 入浴 |